

KISA ÜRÜN BİLGİLERİ

1. BEŞERİ TIBBİ ÜRÜNÜN ADI

UNACEFİN 0.5 g İ.V. Enjeksiyon İçin Toz İçeren Flakon

2. KALİTATİF VE KANTİTATİF BİLESİM

Etkin madde: Bir flakon 500 mg seftriaksona eşdeğer seftriakson disodyum.

Yardımcı madde: Yardımcı madde içermemektedir.

Yardımcı maddeler için 6.1'e bakınız.

3. FARMASÖTİK FORM

Enjeksiyon için toz (çözücü ampülü ile birlikte).

Beyaz ila sarımsı turuncu renkli, kristalimsi toz.

4. KLİNİK ÖZELLİKLER

4.1. Terapötik endikasyonlar

UNACEFİN'e duyarlı patojenlerin neden olduğu enfeksiyonlar :

- Sepsis,
- Menenjit,
- Dissemine Lyme borreliosis'i (hastalığın erken ve geç evreleri),
- Abdominal enfeksiyonlar (peritonit, safra ve gastrointestinal sistem enfeksiyonları),
- Kemik, eklem, yumusak doku, cilt ve yara enfeksiyonları,
- İmmün sistem bozukluğuna bağlı enfeksiyonlar,
- Böbrek ve idrar yolları enfeksiyonları,
- Solunum yolları enfeksiyonları, özellikle pnömoni, kulak-burun-boğaz enfeksiyonları, akut bakteriyel komplike olmayan otitis media,
- Gonore dahil olmak üzere genital enfeksiyonlar,
- Preoperatif enfeksiyon profilaksisi.

4.2. Pozoloji ve uygulama şekli

Pozoloji/uygulama sıklığı ve süresi

Doktor tarafından başka şekilde tavsiye edilmediği takdirde;

Standart doz

Yetişkinler ve 12 yaşından büyük çocuklar:

Normal olarak günde tek doz 1-2 g (24 saatte bir) UNACEFİN'dir. Ağır vakalarda veya orta derecede duyarlı organizmaların neden olduğu enfeksiyonlarda günde tek doz, 4 g'a çıkabilir.

Tedavi süresi:

Tedavi süresi hastalığın seyrine göre değişir. Genellikle bütün antibiyotik tedavilerinde olduğu gibi, hastanın ateşi düştükten veya bakteriyel eradikasyon sağlandıktan sonra en az 48-72 saat UNACEFİN tedavisine devam edilmelidir.

Kombine tedavi:

Deneysel koşullar, birçok gram-negatif bakterilere karşı UNACEFİN ile aminoglikozidler arasında sinerji olduğunu göstermektedir. Bu tür kombinasyonlarda aktivite artışı her zaman kesin olmasa da, Pseudomonas aeruginosa gibi patojenlerin neden olduğu ciddi ve hayatı tehdit eden enfeksiyonlarda UNACEFİN ile aminoglikozidler kombine edilebilir. Ancak bu iki ilaç, aralarındaki fiziksel geçimsizlik nedeniyle önerilen dozlarda ayrı ayrı uygulanmalıdır.

Menenjit: Bebek ve çocuklardaki bakteriyel menenjitte tedaviye günde tek doz 100 mg/kg (4 g aşılmamalıdır) ile başlanır. Etken organizmalar belirlenip duyarlılık testleri yapıldıktan sonra, gerekirse doz azaltılabilir. En iyi tedavi sonuçları aşağıdaki tedavi sürelerinde elde edilmiştir :

Neisseria meningitidis: 4 gün

Haemophilus influenzae: 6 gün

Streptococcus pneumoniae: 7 gün

Lyme borreliosis: Çocuk ve yetişkinlerde, 14 gün boyunca günde tek doz olarak 50 mg/kg ile en fazla 2 g arasında uygulanır.

Gonore: Gonore (penisilinaz üreten ve üretmeyen suşlar) tedavisinde i.m. olarak 250 mg tek doz UNACEFİN önerilir.

Preoperatif profilaksi: Enfeksiyon riskine bağlı olarak operasyondan 30-90 dakika önce 1-2 g'lık tek doz UNACEFİN uygulaması önerilir. Kolorektal cerrahide, UNACEFİN'in tek başına veya ornidazol gibi 5-nitroimidazol türevinin birlikte (ayrı ayrı verilerek) uygulanmasının etkili olduğu kanıtlanmıştır.

Uygulama sekli:

UNACEFİN çözeltisi hazırlandıktan hemen sonra kullanılmalıdır.

İntravenöz enjeksiyon: IV enjeksiyon için, UNACEFİN 500 mg 5 ml, UNACEFİN 1 g ise 10 ml steril enjeksiyonluk suda çözünür. İntravenöz uygulama 2-4 dakika içinde gerçekleştirilmelidir.

İntravenöz infüzyon : İnfüzyon en az 30 dakika süreyle verilmelidir. İntravenöz infüzyon için, 2 g UNACEFİN aşağıdaki kalsiyum içermeyen çözeltilerden birinde 40 ml ' de çözülür: Sodyum klorür % 0.9, Sodyum klorür % 0.45 + dekstroz % 2.5, dekstroz % 5, dekstroz % 10, dekstran % 6, % 5 dekstroz içinde, hidroksi etil nişasta % 6 - 10, enjeksiyonluk su. UNACEFİN çözeltileri muhtemel geçimsizliklerden dolayı diğer antimikrobiyal ilaçları içeren çözeltilerle veya yukarıda listelenenlerden farklı çözücülerle karıştırılmamalıdır.

Çökelti oluşabileceğinden; UNACEFİN flakonları sulandırmak veya sulandırılmış bir flakonu IV uygulama için seyreltmek üzere Ringer çözeltisi veya Hartmann çözeltisi gibi kalsiyum içeren çözücüler kullanmayınız. Ayrıca, UNACEFİN aynı IV uygulama hattında kalsiyum içeren çözeltilerle karıştırıldığında da seftriakson-kalsiyum çökeltisi meydana gelebilir. UNACEFİN bir Y-bölgesinden parenteral beslenme gibi sürekli kalsiyum içeren infüzyonlar da dahil olmak üzere es zamanlı olarak kalsiyum içeren IV çözeltilerle birlikte uygulanmamalıdır. Ancak, neonatlar dışındaki hastalarda, UNACEFİN ve kalsiyum içeren çözeltiler infüzyonlar arasında infüzyon hatlarının uygun bir sıvıyla çok iyi yıkanması şartı ile, birbirinin ardından sıralı olarak uygulanabilir.

Özel popülasyonlara ilişkin ek bilgiler:

Böbrek/Karaciğer yetmezliği: Sadece böbrek fonksiyon bozukluğu olan, karaciğer fonksiyonları normal hastalarda UNACEFİN dozunu azaltmaya gerek yoktur. Ancak preterminal safhada böbrek yetmezliği olanlarda (kreatinin klirensi < 10 ml/dakika) UNACEFİN dozu günde 2 g'ı aşmamalıdır. Sadece karaciğer hasarı olan, böbrek fonksiyonları normal hastalarda UNACEFİN dozunu azaltmaya gerek yoktur.

Ciddi böbrek ve karaciğer fonksiyon bozukluklarının bir arada görüldüğü vakalarda, seftriakson plazma konsantrasyonları düzenli olarak kontrol edilmeli ve gerektiğinde doz ayarlaması yapılmalıdır. Diyalize alınan hastalara diyaliz sonrasında supleman olarak ilave dozlara gerek yoktur. Ancak bu hastalarda eliminasyon oranı değişmiş olabileceğinden doz ayarlamasının gerekli olup olmadığını belirlemek için serum konsantrasyonları kontrol edilmelidir.

Pediyatrik popülasyon:

Yenidoğan, bebek ve 12 yaşından küçük çocuklarda: Aşağıda belirtilen doz seması günde tek dozda uygulanır.

Yenidoğanlar (14 günlüğe kadar) : Günde tek doz 20-50 mg/kg vücut ağırlığı ; günlük doz 50 mg/kg'ı aşmamalıdır. Prematüre ve matür bebekler için farklı uygulama gerekli değildir.

Seftriakson ve intravenöz kalsiyum içeren ürünlerin es zamanlı olarak yeni doğanlarda (≤ 28 gün) kullanımı kontrendikedir. Kalsiyum içeren intravenöz ürünleri kullanan (veya bu ürünleri kullanması beklenen) yeni doğanlarda UNACEFİN kullanılmamalıdır (Bkz: 4.3. Kontrendikasyonlar).

Bebek ve çocuklar (15 günlükten 12 yaşına kadar):

Günde tek doz 20-80 mg/kg.

Vücut ağırlığı 50 kg veya üstünde olan normal çocuklarda normal yetiskin dozu kullanılmalıdır. Akut bakteriyel komplike olmayan otitis media tedavisi için 50 mg/kg dozunda (1g'ı aşmamak koşuluyla) tek uygulama önerilmektedir (single-shot therapy).

Geriatrik popülasyon: Geriatrik hastalarda, yetiskinler için önerilen dozlar kullanılır.

4.3. Kontrendikasyonlar

UNACEFİN sefalosporin sınıfı antibiyotiklere karşı aşırı hassasiyeti olan hastalarda kontrendikedir.

Penisiline karşı aşırı hassas hastalarda çapraz alerjik reaksiyonların görülebileceği unutulmamalıdır.

Seftriakson veya ilacın içerdiği diğer yardımcı maddelerden herhangi birine karşı aşırı duyarlılığı olduğu bilinen hastalarda UNACEFİN kullanımı kontrendikedir.

Hiperbilirubinemili yeni doğanlar ve prematüre yeni doğanlar seftriakson ile tedavi edilmemelidir. İn vitro çalışmalar seftriaksonun bilirubini serum albumininden ayırabildiğini ve bu hastalarda bilirubin ensefalopatisi gelişebileceğini göstermiştir.

Seftriakson ve intravenöz kalsiyum içeren ürünlerin eş zamanlı olarak yeni doğanlarda (≤ 28 gün) kullanımı kontrendikedir. Kalsiyum içeren intravenöz ürünleri kullanan (veya bu ürünleri kullanması beklenen) yeni doğanlarda seftriakson kullanılmamalıdır.

4.4. Özel kullanım uyarıları ve önlemleri

Diğer sefalosporinlerde olduğu gibi, sefalosporinlere karşı alerjisi olduğu bilinmeyen yada daha önceden alerjik reaksiyon geçirmeyen kişilerde dahi ölümcül olabilen anafilaktik reaksiyonlar bildirilmiştir.

UNACEFİN gibi sefalosporin sınıfı antibakteriyel ilaç kullanan çocuk ve yetişkin hastalarda immün-sistem aracılı hemolitik anemi olguları gözlenmiştir.

Seftriakson tedavisi sırasında anemi görülürse sefalosporine bağlı anemi tanısı göz önünde bulundurulmalıdır ve hastalığın etyolojisi tespit edilene kadar tedavi durdurulmalıdır.

Clostridium difficile-kaynaklı diyare (CDAD) UNACEFİN dahil hemen hemen tüm antibakteriyel ajanların kullanımı ile bildirilmiştir. Antibakteriyel maddelerle tedavi kolonun normal florasını değiştirerek C.difficile'nin aşırı çoğalmasına yol açmaktadır.

C.difficile, CDAD gelişime katkıda bulunan A ve B toksinlerini meydana getirmektedir. Bu enfeksiyonlar antimikrobiyal tedaviye dirençli olduğundan ve kolektomi yapılmasını gerektirebildiğinden, C.difficile'in aşırı toksin üreten suşları artan morbidite ve mortaliteye neden olabilmektedir. Antibiyotik kullanımının ardından diyare görülen tüm hastalarda CDAD düşünülmelidir. CDAD'ın antimikrobiyal maddelerin uygulanmasının ardından iki aya kadar görülebildiği bildirildiğinden, dikkatli tıbbi anamnez önemlidir.

Eğer CDAD'dan şüpheleniliyor veya bu durum doğrulanmış ise, doğrudan C. difficile'ye yönelik olmayan antibiyotik tedavisinin kesilmesi gerekebilir. Klinik olarak gerekli olması durumunda gerekli sıvı ve elektrolit yönetimi, protein desteği, antibiyotikle C. difficile tedavisi ve cerrahi değerlendirme yapılmalıdır.

Antibiyotik ilişkili diyare, kolit veya psödomembranöz vakaları seftriakson kullanımında bildirilmiştir. Ciddi veya kanlı diyare görüldüğünde tedavi sonlandırılmalıdır. Gastrointestinal bir hastalığı olan veya daha önce kolit hikayesi olan hastalarda dikkatli

olunmalıdır. Diğer sefalosporinlerde gözleendiği gibi seftriaksonun uzun süre kullanılması duyarlı olmayan organizmaların (*Enterococcus* ve *Candida* türleri gibi) gelişmesine yol açabilir.

Günümüzde bilimsel veriler, seftriakson veya kalsiyum içeren çözeltilerle veya diğer kalsiyum içeren ürünlerle tedavi edilen neonatlar haricindeki hastalarda herhangi bir intravasküler çökelti bildirimini olmamıştır. Ancak, seftriakson farklı infüzyon yollarından olsa dahi hiçbir hastaya kalsiyum içeren çözeltilerle birlikte veya bunlarla karıştırılarak verilmemelidir (Bkz. 4.3 Kontrendikasyonlar).

Diğer antibakteriyel ilaçlarda olduğu gibi, duyarlı olmayan mikroorganizmaların neden olduğu süper enfeksiyonlarla karşılaşılabilir.

Önerilenden daha yüksek doz uygulanan vakalarda, safra kesesi ultrasonografisinde safra taşını düşündüren gölgeler belirlenmiştir. Bu gölgeler UNACEFİN tedavisinin tamamlanması veya ara verilmesi sonucu kaybolan kalsiyum seftriakson çökeltileridir. Bu bulgulara, nadiren semptomlar da eşlik edebilir. Semptomatik vakalarda, cerrahi olmayan, konservatif tedavi önerilmektedir.

Semptomatik vakalarda UNACEFİN tedavisinin sonlandırılmasına hekim karar verir. UNACEFİN ile tedavi gören hastalarda safra tıkanmasına bağlı olması muhtemel pankreatit vakaları nadiren bildirilmiştir. Hastaların çoğunda, daha önceden uygulanmış majör bir tedavi, şiddetli hastalık ve tam parenteral beslenme gibi safra stazı ve safra tortusu gibi durumlar olusturabilecek risk faktörleri bulunmakta idi. Safra çökmesiyle ilgili olarak, UNACEFİN'in başlangıç etkisi yaratıcı veya kofaktör rolü göz ardı edilmemelidir.

Yeni doğan, bebek ve çocuklarda UNACEFİN'in güven ve etkinliği pozoloji ve uygulama şekli bölümünde açıklanan dozlarla belirlenmiştir. Çalışmalar, diğer sefalosporinlerin olduğu gibi, seftriaksonun da bilirubini serum albümininden ayırabildiğini göstermiştir. Bu nedenle hiperbilirubinemili yeni doğanların UNACEFİN ile tedavisi sırasında bu noktaya dikkat edilmelidir. Bilirubin ensefalopatisi gelişme riski bulunan yeni doğanlarda (özellikle prematürelde) UNACEFİN kullanılmamalıdır. Uzun süreli tedavilerde kan tablosu düzenli olarak kontrol edilmelidir. Duyarlı kişilerde aşırı duyarlılık reaksiyonları gelişebilir.

Tanı testleri üzerindeki etkisi:

UNACEFİN tedavisi gören hastalarda Coombs testi nadiren de olsa yalancı pozitiflik verebilir. Diğer antibiyotiklerde olduğu gibi UNACEFİN de galaktozemi testinde yalancı pozitif sonuca neden olabilir. Benzer şekilde, idrarda glikoz tayini için kullanılan enzimatik olmayan testlerde de yalancı pozitif sonuç alınabilir. Bu nedenle, UNACEFİN tedavisi sırasında idrarda glikoz tayini enzimatik testlerle yapılmalıdır.

Pediyatri:

Term ve preterm bebeklerin akciğer ve böbreklerinde ölümcül olan seftriaksonkalsiyum çökeltileri bildirilmiştir. 28 günden büyük hastalarda seftriakson ve kalsiyum içeren ürünler ardışık olarak kullanılabilir.

Bu durumda infüzyon yolu uygun sıvılar verilerek iyice yıkanmalıdır. Seftriakson hiçbir yaş grubunda intravenöz kalsiyum içeren solüsyonlarla aynı anda bir "Y-seti" kullanılarak verilmemelidir. Seftriakson Ringer ve Hartmann solüsyonu gibi kalsiyum içeren solüsyonlarla veya kalsiyum içeren parenteral beslenme solüsyonu ile sulandırılmamalı veya karıştırılmamalıdır. İntravenöz seftriakson ve oral kalsiyum içeren ürünler arasında veya intramusküler seftriakson ile intravenöz veya oral kalsiyum içeren arasındaki etkileşim konusunda henüz yeterli bilgi bulunmamaktadır.

Bu tıbbi ürün her bir flakonda 41.47 mg sodyum ihtiva eder. Bu durum, kontrollü sodyum diyetinde olan hastalar göz önünde bulundurulmalıdır.

4.5. Diğer tıbbi ürünler ile etkileşimler ve diğer etkileşim şekilleri

Şimdiye kadar, yüksek doz UNACEFİN ile güçlü diüretiklerin (örneğin, furosemid) aynı anda uygulanması sonucu herhangi bir böbrek fonksiyon bozukluğuna rastlanmamıştır.

UNACEFİN'in, aminoglikozidlerin renal toksisitesini artırdığına ilişkin bir bulgu yoktur.

UNACEFİN uygulamasının ardından alkol alındığında disülfiram benzeri etkiler gözlenmemiştir.

Seftriaksonun kimyasal yapısında diğer bazı sefalosporinlerde bulunan, etanol intoleransı ve kanama sorunlarına neden olabilen N-metiltiotetrazol bulunmaz.

UNACEFİN'in eliminasyonu probenesid ile etkilenmez.

In vitro bir çalışmada, kloramfenikol ve seftriakson kombinasyonunun antagonist etki gösterdiği saptanmıştır.

Literatür raporlarına göre, seftriakson amsakrin, vankomisin, flukonazol ve aminoglikozidlerle geçimsizdir.

Çökelti oluşabileceğinden; UNACEFİN flakonları sulandırmak veya sulandırılmış bir flakonu IV uygulama için seyreltmek üzere Ringer çözeltisi veya Hartmann çözeltisi gibi kalsiyum içeren çözücüler kullanmayınız. Ayrıca, UNACEFİN aynı IV uygulama hattında kalsiyum içeren çözeltilerle karıştırıldığında da seftriakson-kalsiyum çökeltisi meydana gelebilir. UNACEFİN bir Y-bölgesinden parenteral beslenme gibi sürekli kalsiyum içeren infüzyonlar da dahil olmak üzere eş zamanlı olarak kalsiyum içeren IV çözeltilerle birlikte uygulanmamalıdır. Ancak, neonatlar dışındaki hastalarda, UNACEFİN ve kalsiyum içeren çözeltiler infüzyonlar arasında infüzyon hatlarının uygun bir sıvıyla çok iyi yıkanması şartı ile, birbirinin ardından sıralı olarak uygulanabilir.

UNACEFİN tedavisi gören hastalarda Coombs testi nadiren de olsa yalancı pozitiflik verebilir. Diğer antibiyotiklerde olduğu gibi UNACEFİN de galaktozemi testinde yalancı pozitif sonuca neden olabilir. Benzer şekilde, idrarda glikoz tayini için kullanılan enzimatik olmayan testlerde de yalancı pozitif sonuç alınabilir. Bu nedenle, UNACEFİN tedavisi sırasında idrarda glikoz tayini enzimatik testlerle yapılmalıdır.

Seftriakson hormonal kontraseptiflerin etkinliğini istenmeyen biçimde etkileyebilirler. Sonuç olarak, tedavi sırasında veya tedaviyi takip eden ilk ay destekleyici ve hormonal olmayan kontraseptif önlemlerin kullanılması önerilmelidir.

4.6. Gebelik ve laktasyon

Genel tavsiye

Gebelik kategorisi: B

Çocuk doğurma potansiyeli bulunan kadınlar/Dogum kontrolü (Kontrasepsiyon)

Çocuk doğurma potansiyeli bulunan kadınlarda UNACEFİN kullanımına ilişkin klinik veri mevcut değildir.

Ancak, seftriaksonun hormonal kontraseptif ilaçların etkinliği üzerinde ters etki gösterme olasılığı bulunmaktadır. Bu nedenle, hastalara seftriakson tedavisi sırasında veya tedaviyi takip eden ilk ay destekleyici ve hormonal olmayan kontraseptif önlemlerin kullanılması önerilmektedir.

Gebelik dönemi

Seftriakson plasenta engelini aşar. İnsanda gebelikte kullanımının güvenilirliği henüz kesinleşmemiştir. Hayvanlarda yürütülen üreme çalışmaları embriyotoksisite, fetotoksisite, teratojenisite veya doğumda, perinatal ve postnatal gelişimde erkek veya dişi fertilitesinde olumsuz etkiler göstermemiştir. Primatlarda embriyotoksisite veya teratojenisite gözlenmemiştir.

Gebe kadınlara verilirken tedbirli olunmalıdır.

Laktasyon dönemi

Seftriakson anne sütüne küçük miktarlarda da olsa geçtiği için, emziren annelerde bu durumun göz önünde bulundurulması önerilmektedir.

Üreme yeteneği /Fertilite: İntravenöz yolla uygulanan ve 586 mg/kg/gün' e kadar olan seftriakson dozu sıçanlarda üreme yeteneğini bozmamıştır.

4.7. Araç ve makine kullanımı üzerindeki etkiler

Kişinin motorlu taşıt ve makine kullanma yetisi üzerinde olumsuz etkisi olduğuna dair bir veri bulunmamaktadır. UNACEFİN, bazen sersemlik veya baş dönmesine yol açabildiği için motorlu taşıt kullanımını veya makine kullanımını etkileyebilir.

4.8. İstenmeyen etkiler

Çok yaygın ($\geq 1/10$); yaygın ($\geq 1/100$ ila $< 1/10$); yaygın olmayan ($\geq 1/1.000$ ila $< 1/100$); seyrek ($\geq 1/10.000$ ila $< 1/1.000$); çok seyrek ($< 1/10.000$), bilinmiyor (eldeki verilerden hareketle tahmin edilemiyor).

UNACEFİN kullanımı sırasında kendiliğinden veya ilacın kesilmesiyle ortadan kalktığı gözlenen yan etkiler aşağıda belirtilmiştir.

Enfeksiyonlar ve enfestasyonlar

Seyrek: Genital bölgede mikoz

Değişik bölgelerde maya, mantar veya diğer dirençli organizmalarla görülen süperenfeksiyonlar.

Kan ve lenf sistemi hastalıkları

Seyrek: Nötropeni, eozinofili, lökopeni, granülositopeni, hemolitik anemiyi de içeren anemi, trombositopeni, protrombin zamanında hafif uzama.

Çok seyrek: Koagülasyon bozuklukları

Çoğunluğu 10 günlük tedavi sonucunda ve toplam 20 g veya daha yüksek dozların uygulanmasından sonra bazı tek tük agranülozitoz vakaları (< 500/mm³) bildirilmiştir.

Bağışıklık sistemi hastalıkları

Seyrek: Anafilaktik (örn. bronkospazm) veya anafilaktoid reaksiyonlar

Sinir sistemi hastalıkları

Seyrek: Baş ağrısı ve baş dönmesi

Gastrointestinal hastalıkları

Yaygın: Yumuşak dışkı ya da ishal, bulantı, kusma

Seyrek: Stomatit ve glossit. Bu yan etkiler genellikle hafiftir ve tedavi sırasında veya tedavinin sonlamasının ardından çoğunlukla kaybolurlar.

Çok seyrek (izole vakalar): Psödomembranöz kolit (çoğunlukla *Clostridium difficile*'nin neden olduğu), pankreatit (olasılıkla safra kanalının kasılmasından bağlı gelişir). Bu nedenle, antibakteriyel tedaviye bağlı diyare görülen kişilerde, safra hastalığı ihtimali göz önünde bulundurulmalıdır.

Hepato-bilier hastalıkları

Seyrek: Karaciger enzimlerinde artış (AST, ALT, alkalın fosfataz)

Özellikle önerilen standart dozun üzerinde ilaç alan kişilerde seftriakson-kalsiyum tuzu çökmesi gözlemlenmiştir. Prospektif çalışmalar, çocuklarda iv uygulama ile çökme insidansında değişkenlik göstermiştir ve yavaş infüzyon yöntemi ile (20-30 dk) çökme insidansının azalması beklenmektedir. Genelde asemptomatik olan bu olaya nadiren ağrı, bulantı, kusma gibi klinik semptomlarda eşlik etmiştir. Seftriakson tedavisi sonlandırıldığında çökme ortadan kalkmaktadır.

Deri ve deri altı doku hastalıkları

Yaygın olmayan: Makülopapüler raş, ekzantem gibi alerjik deri reaksiyonları veya, alerjik dermatit, kaşıntı, ürtiker, ödem.

Çok seyrek: İzole vakalarda, eritema multiforme, Stevens Johnson sendromu veya Lyell's sendromu / toksik epidermal nekroliz

Böbrek ve idrar hastalıkları

Seyrek: Serum kreatininde artış, oligüri, glikozüri, hematüri.

Çok seyrek: izole raporlarda, çoğunluğu 3 yaşından büyük, yüksek doz (örn. $\geq 80\text{mg/kg/gün}$) veya toplam 10 g'ı aşan dozlarda tedavi gören ve diğer risk faktörlerini gösteren (örn. sıvı kısıtlamaları, yatağa bağımlılık, vs) çocuklarda renal presipitasyon bildirilmiştir. Ancak, ilaç kesildiği takdirde presipitasyon ortadan kalkar. Bu olaya böbrek yetmezliği ve anürinin eşlik ettiği gözlenmiştir.

Genel bozukluklar ve uygulama bölgesine ilişkin hastalıkları

Seyrek: Ateş, rigor, fleblit ve İV uygulamaya bağlı olarak enjeksiyon bölgesinde ağrı. Ağrı, en az 2-4 dk sürede ve yavaş enjeksiyon uygulaması ile minimum düzeye indirilebilir.

Lidokain çözeltisi olmadan intramüsküler enjeksiyon ağrılıdır.

Araştırmalar: Kalsiyum ile etkileşim

4.9. Doz aşımı ve tedavisi

Doz aşımında, bulantı, kusma veya diyare görülebilir. İlaç konsantrasyonu hemodiyaliz veya periton diyaliziyle azaltılamaz. Spesifik bir antidot bulunmamaktadır. Doz aşımı tedavisi semptomatik olmalıdır.

5. FARMAKOLOJİK ÖZELLİKLER

5.1. Farmakodinamik özellikler

Farmakoterapötik grup: Diğer beta-laktam antibiyotikleri (3. Kusak sefalosporinler)

ATC kodu: J01DD04

Seftriakson, hücre duvarı sentezini inhibe ederek bakterisid etki gösterir. Seftriakson, gram-negatif ve gram-pozitif mikroorganizmaların büyük bir kısmında *in vitro* etkilidir. Seftriakson, gram-pozitif ve gram-negatif bakterilerin penisilinaz ve sefalosporinazlarına, β -laktamazların çoğuna karşı yüksek oranda stabildir. Seftriakson aşağıdaki mikroorganizmalara karşı *in vitro* ve klinik enfeksiyonlarda etkilidir (Endikasyonları bölümüne bakınız).

üGram-pozitif aeroblar:

Metisiline duyarlı *Staphylococcus aureus*¹, metisiline duyarlı koagülaz-negatif stafilokoklar¹ (*S. epidermis* gibi), *Streptococcus pyogenes* (A grubu, β -hemolitik), *Streptococcus agalactiae* (B grubu, β -hemolitik), β -hemolitik streptokoklar (A ve B grubuna dahil olmayan), *Streptococcus viridans*¹, *Streptococcus bovis*, *Streptococcus pneumoniae*¹

¹: Hem *in vitro*, hem de *in vivo* olarak seftriaksona duyarlılık göstermiş olan türler

Not: Metisiline dirençli koagülaz negatif *Staphylococcus* suşları, seftriakson da dahil olmak üzere, sefalosporinlere karşı dirençlidir. Genel olarak *Enterococcus faecalis*, *Enterococcus faecium* ve *Listeria monocytogenes* de dirençlidir.

Metisiline dirençli koagülaz negatif *Staphylococcus* türleri (*S. epidermidis* gibi) doğal olarak dirençli organizmalardır.

Gram-negatif aeroblar:

+*Acinetobacter* türleri (*Acinetobacter lwoffii*, *Acinetobacter anitratus* [özellikle *A. baumannii*] *, *Acinetobacter calcoaceticus*)¹, *Aeromonas hydrophila*, *Alcaligenes faecalis*, *Alcaligenes odorans*, *Alcaligenes* benzeri türleri, *Borrelia burgdorferi*, *Capnocytophaga* türleri, *Citrobacter* türleri (*Citrobacter diversus* [*C. amalonaticus* dahil] *Citrobacter freundii***), *Escherichia coli*¹, +*Enterobacter aerogenes*^{1*}, +*Enterobacter cloacae*^{1*}, +*Enterobacter* türleri (*diger*)^{1*}, *Haemophilus ducreyi*, *Haemophilus influenzae* (betalaktamaz pozitif izolatları¹ dahil), *Haemophilus parainfluenzae*¹, *Hafnia alvei*, *Klebsiella* türleri¹ (*Klebsiella oxytoca*, *Klebsiella pneumoniae***), *Moraxella catarrhalis*¹ (*Branhamella catarrhalis*), *Moraxella osloensis*, *Moraxella* türleri (diğer), *Morganella morganii*¹, *Neisseria gonorrhoea*¹ (penisilin dirençli izolatları), *Neisseria meningitidis*¹, *Pasteurella multocida*, *Plesiomonas shigelloides*, *Proteus* türleri¹ (*Proteus mirabilis*¹, *Proteus penneri**, *Proteus vulgaris*^{1*}), *Pseudomonas fluorescens**, *Pseudomonas* türleri (diğer)*, *Providentia rettgeri**, *Providentia* türleri (diğer), *Salmonella typhi*, *Salmonella* türleri (tifoid olmayan), *Serratia* türleri¹ (*Serratia marsescens**), *Serratia* türleri (diğer)*, *Shigella* türleri, *Vibrio* türleri, *Yersinia enterocolitica*, *Yersinia* türleri (diğer) 1: Hem in vitro, hem de in vivo olarak seftriaksona duyarlılık göstermiş olan türler * Bu türlerin izole edilen bazı suşları, özellikle kromozomal β-laktamaz üreterek seftriaksona direnç göstermektedir.

** Bu türlerin izole edilen bazı suşları, özellikle genişletilmiş spektrumlu ve plazmide bağlı β-laktamaz üreterek seftriaksona direnç göstermektedir.

+: Bir veya birden fazla Avrupa Birliği bölgesinde yüksek direnç oranlarının gözlemlendiği türler, mikroorganizmaların duyarlı olup olmama olasılığı konusunda tahmini bir kılavuz niteliği taşımaktadır.

Not: Yukarıdaki organizmaların, amino- ve üreido-penisilinler, eski sefalosporinler ve aminoglikozidler gibi diğer antibiyotiklere karşı multipl direnç gösteren birçok suşu, seftriaksona duyarlıdır. *Treponema pallidum*, in vitro çalışmalar ve hayvan deneylerinde duyarlı bulunmuştur. Klinik çalışmalar, primer ve sekonder sifilizin seftriakson tedavisine iyi

cevap verdiğini göstermektedir. Birkaç istisna dışında, klinikte izole edilen *P. Aeruginosa*+ susları seftriaksona dirençlidir.

Listeria monocytogenes, *Mycoplasma* türleri, *Stenotrophomonas maltophilia*, *Ureplasma urealyticum*, *Chlamydia* türleri de seftriaksona doğal olarak dirençli organizmalardır.

Anaerob organizmalar:

Bacteroides türleri (safra duyarlı)*, *Clostridium* türleri¹ (*C. difficile* grubu hariç), *Fusobacterium nucleatum*, *Fusobacterium* türleri (diğer), *Gaffkia anaerobica* (*peptococcus*), *Peptostreptococcus* türleri¹.

¹: Hem *in vitro*, hem de *in vivo* olarak seftriaksona duyarlılık göstermiş olan türler

* Bu türlerin izole edilen bazı susları, β-laktamaz üreterek seftriaksona direnç göstermektedir.

Not: β-laktamaz üreten *Bacteroides* türlerinin birçoğu (özellikle *B. fragilis*) dirençlidir. *Clostridium difficile* dirençlidir.

Sınır değerleri:

Seftriaksona duyarlılık tayini, disk difüzyon testi, agar veya besiyeri dilüsyon testi gibi, “National Committee for Clinical Laboratory Standards” (NCCLS) (Klinik Laboratuvar Standartları Ulusal Komitesi tarafından önerilen standart teknikler kullanılarak yapılabilir. Aşağıdaki seftriakson duyarlılık kriterleri NCCLS tarafından bildirilmiştir:

30 mg/L’lık ilaç konsantrasyonu kullanılarak bildirilen değerler mg/L (MIC testi) veya mm’dir (disk difüzyon testi).

Klinik Laboratuvar Standartları Ulusal Komitesi (NCCLS)-(M100-S12)

	Duyarlı	Orta derecede duyarlı	Dirençli
<i>Enterobacteriaceae</i> , <i>P. aeruginosa</i> ve diğer non- <i>Enterobacteriaceae</i> , <i>Staphylococcus</i> türleri	≤ 8 Disk : < 13	16-32 Disk: 14 – 20	≥ 64 Disk : ≥ 21
<i>Haemophilus</i> türleri	≤ 2 Disk : ≥ 26	-	-
<i>Neisseria</i> türleri	≤ 0.25 Disk : ≥ 35	-	-
<i>Streptococcus pneumoniae</i> *	≤ 0.5	1	≥ 2
Diğer <i>Streptococcus</i> türleri.**	Beta strep (Streptokok farenjiti) ≤0.5 Disk: ≥24 <i>Viridans</i> grubu: ≤0.5 Disk: ≥27	- <i>Viridans</i> Grubu: 1 Disk: 25-26	- <i>Viridans</i> Grubu: ≥2 Disk: ≤24

* 2002 S. pneumoniae sınır deęerleri (NCCLS M100-S12), non-menenjit örnekler için ≤ 1 (Duyarlı), 2 (Orta derece) ve ≥ 4 (Dirençli) olarak ve menenjit örnekleri için ≥ 0.5 (Duyarlı), 1 (Orta derece), ve > 2 (Dirençli) olarak belirlenmiştir.

** 2002 Streptococcus viridans grubu sınır deęerleri (NCCLS M100-S12) ≤ 1 (Duyarlı), 2 (Orta derece), ve ≥ 4 (Dirençli) olarak belirlenmiştir.

Duyarlılık testleri seftriakson diskleri ile yapılmalıdır, çünkü sefalosporin sınıfı disklerle yapılan in vitro testlerde dirençli olduğu bilinen suşlara karşı UNACEFİN'in etkili olduğu görülmüştür. NCCLS kriterlerinin kullanılmadığı ülkelerde alternatif olarak DIN, ICS veya dięer standart ve yorumlanabilir duyarlılık testleri kullanılabilir.

5.2. Farmakokinetik özellikler

Genel özellikler

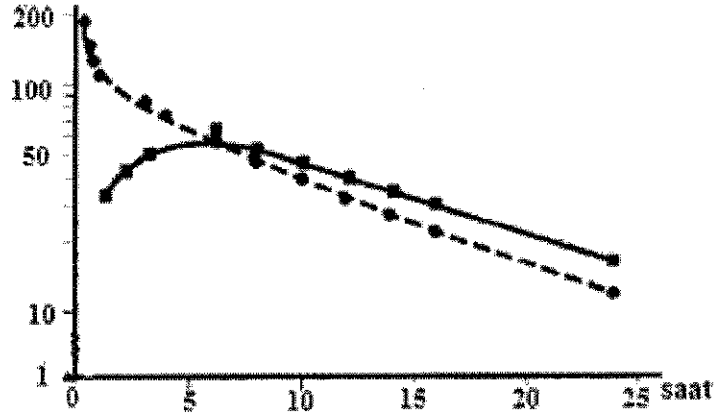
Emilim: İntramüsküler, tek doz 1 g'lık uygulamadan sonraki 2-3 saat içinde ulaşılan maksimum plazma konsantrasyonu 81 mg/litre'dir.

Bolus intravenöz enjeksiyondan sonra ortalama pik konsantrasyonlar, 500 mg'lık dozu takiben yaklaşık olarak 120 mg/l ve 1 gramlık dozu takiben yaklaşık olarak 200 mg/l'dir; 30 dakikalık 2 gramlık infüzyondan sonra ortalama 250mg/l'lık düzeyler elde edilir.

%1.06'lık lidokainde 500 mg UNACEFİN'in intramüsküler enjeksiyonu, 1 saat içinde 40- 70 mg/l'lık ortalama pik plazma konsantrasyonları oluşturur. İntramüsküler enjeksiyondan sonra biyoyararlanım %100'dür.

Dağılım: Seftriaksonun dağılım hacmi 7-12 litredir. Seftriakson 1-2 g'lık dozdan sonra akcięer, kalp, safra yolu/karacięer, tonsillalar, orta kulak ve nazal mukoza, kemik, serebrospinal, plevra, prostat ve sinovyal sıvılarının da dahil olduğu 60'ın üzerinde doku ve vücut sıvısında, etken patojenlerin çoğunun minimum inhibisyon konsantrasyonunun üzerinde ve 24 saatten uzun sürelerle mükemmel penetrasyon sağlamaktadır. İntravenöz uygulamada, seftriakson interstisyel sıvıya süratle difüze olur ve duyarlı organizmalara karşı 24 saat süren bakterisid konsantrasyonlar sağlanır (şekle bakınız). UNACEFİN'in farmakokinetięi, büyük ölçüde konsantrasyona baęlı olarak serum albüminine baęlanması ile belirlenir. İnsanda ilacın plazmada serbest (baęlı olmayan) fraksiyonu, terapötik konsantrasyon aralıęının çoęu için yaklaşık olarak %5'tir ve 300 mg/l'lik konsantrasyonlarda %15'e yükselir.

**1 g Unacefin verilışinden
sonra konsantrasyon (mg/ml)**



Seftriakson albümine geri dönüşümlü olarak bağlanır ve bağlanma oranı ilacın kandaki konsantrasyonu yükseldikçe azalır; örneğin, 100 mg/litre'den düşük plazma konsantrasyonlarında %95, 300 mg/litre'lik plazma konsantrasyonlarında ise %85 bağlanma görülür. Düşük albümin miktarına bağlı olarak interstisyel sıvıdaki serbest seftriakson oranı plazmadakine göre daha yüksektir.

Seftriakson, yenidoğan, bebek ve çocuklarda enflamasyonlu meninkslere penetre olur. Bebek ve çocuklarda 50-100 mg/kg i.v. UNACEFİN enjeksiyonunu izleyen 24 saat içinde, serebrospinal sıvıda seftriakson konsantrasyonu 1.4 mg/litre'nin üstündedir. Serebrospinal sıvıda ortalama 18 mg/l olan doruk konsantrasyona i.v. enjeksiyondan yaklaşık 4 saat sonra ulaşılır. Ortalama serebrospinal sıvı düzeyleri, bakteriyel menenjitte plazma konsantrasyonunun %17'si, aseptik menenjitte ise %4'ü kadardır. Menenjitli erişkinlerde 50 mg/kg'lık uygulamayla 2-24 saat süreyle elde edilen serebrospinal sıvı konsantrasyonları, menenjitte en sık rastlanan etken patojenlerin MİK değerlerinin birkaç kat üzerindedir. Seftriakson plasentadan geçer ve anne sütünde düşük konsantrasyonlarda bulunur.

Biyotransformasyon: Seftriakson sistematik olarak metabolize edilmez, fakat bağırsak florası tarafından inaktif metabolitlere dönüştürülür.

Eliminasyon: UNACEFİN esas olarak değişmeden atılır. Seftriaksonun %50-60'ı değişmemiş olarak idrarla (tamamına yakını glomerüler filtrasyon ile), %40-50'si ise değişmemiş olarak safrayla ve bağırsaklarla atılır.

Seftriaksonun total plazma klerensi 10-22 ml/dakika'dır. Renal klerens 5-12 ml/dakikadır.

Yetişkinlerde eliminasyon yarı-ömrü yaklaşık 8 saattir ve yarı ömür, doz, uygulama yolu veya tekrarlanan uygulamalardan büyük ölçüde etkilenmez.

Doğrusallık/ doğrusal olmayan durum: Seftriaksonun farmakokinetiği lineer değildir.

Toplam ilaç konsantrasyonu bazında eliminasyon yarı-ömrü hariç, tüm temel farmakokinetik parametreler doza bağımlıdır.

Hastalardaki karakteristik özellikler:

Yaşlı hastalar: 75 yaşın üstündeki yaşlı hastalarda ortalama eliminasyon yarı ömrü genç yetişkinlerle karşılaştırıldığında genellikle 2-3 kez daha uzundur. Tüm sefalosporinlerde olduğu gibi, yaşlı hastalarda böbrek fonksiyonundaki azalma, yarı ömürde uzamaya yol açabilir. Ancak, seftriaksonla ilgili bugüne kadar toplanan bulgular, doz rejiminde değişiklik yapılmasının gerekli olmadığını göstermektedir.

Yeni doğanlar: Yeni doğan bebeklerde ilk hafta dozun % 80'i idrarla atılır. Sekiz günlükten küçük bebeklerde ortalama eliminasyon yarı-ömrü genç erişkinlerle karşılaştırıldığında 2-3 kez daha uzundur.

Böbrek ve karaciğer yetmezliği olan hastalar: Böbrek veya karaciğer yetmezliği olan hastalarda, seftriaksonun farmakokinetik özelliklerinde çok az değişiklik gözlenir ve eliminasyon yarı ömrü hafif düzeyde uzar. Tek başına böbrek fonksiyonlarında bozukluk varsa seftriaksonun safra yoluyla atılımı ve tek başına karaciğer fonksiyonlarında bozukluk varsa böbrek yoluyla atılımı artar.

Beyin omurilik sıvısı: UNACEFİN inflamasyonlu ve inflamasyonsuz meninkslerden geçer (eş zamanlı plazma konsantrasyonunun %4-17'si düzeyinde bir konsantrasyona ulaşır).

5.3. Klinik öncesi güvenilirlik verileri

İnsanlarda üreme çalışmaları embriyotoksisite, fetotoksisite, teratojenisite veya doğumda, perinatal ve postnatal gelişimde erkek veya dişi fertilitesinde olumsuz etkiler göstermemiştir. Primatlarda embriyotoksisite veya teratojenisite gözlenmemiştir.

6. FARMASÖTİK ÖZELLİKLER

6.1. Yardımcı maddelerin listesi

UNACEFİN® 0.5 g İ.V. Enjeksiyon İçin Toz İçeren Flakon herhangi bir yardımcı madde içermemektedir.

6.2. Geçimsizlikler

UNACEFİN içeren çözeltiler diğer ajanlar ile karıştırılmamalı veya diğer ajanlara eklenmemelidir. Özellikle, kalsiyum içeren seyrelticiler (örneğin Ringer çözeltisi veya Hartman çözeltisi) seftriakson flakonlarını rekonstitüe etmek için veya rekonstitüe edilmiş bir flakonu IV uygulama için daha fazla seyreltmek için kullanılmamalıdır, çünkü çökelti oluşabilir. Seftriakson ve kalsiyum içeren çözeltiler karıştırılmamalı veya aynı anda uygulanmamalıdır.

Literatürlerde seftriaksonun amsakrin, vankomisin, flukonazol, aminoglikozidler ve labetalol ile geçimsiz olduğu bildirilmiştir.

6.3. Raf ömrü

24 ay.

6.4. Saklamaya yönelik özel tedbirler

25°C'nin altındaki oda sıcaklığında ve kuru bir yerde muhafaza ediniz. Işıktan korumak için flakonu dış kartonun içerisinde tutunuz.

6.5. Ambalajın niteliği ve içeriği

UNACEFİN 0.5 g i.v. flakon, 1 adet + 5 ml steril enjeksiyonluk su içeren ampul, 1 adet



6.6. Beşeri tıbbi üründen arta kalan maddelerin imhası ve diğer özel önlemler

'Tıbbi atıkların kontrolü yönetmeliği ve 'Ambalaj ve Ambalaj Atıklarının Kontrolü' yönetmelikleri ne uygun olarak imha edilmelidir.

Kural olarak, çözeltiler hazırlandıktan sonra hemen kullanılmalıdır.

Çözeltilerin renkleri, konsantrasyon ve saklanma sürelerine bağlı olarak açık sarı ile bal rengi arasında değişir. Solüsyonun renginin değişmesi ilacın etki ve toleransını etkilemez.

İntramüsküler enjeksiyon: İntramüsküler enjeksiyon için 1 g UNACEFİN, 3,5 ml %1'lik lidokain çözeltisinde çözülür ve derin intragluteal enjeksiyon şeklinde uygulanır. Her iki tarafa da 1 g'dan fazla enjekte edilmemesi önerilmektedir. Lidokain içermeyen i.m. enjeksiyonlar ağrılıdır. Lidokain çözeltisi asla i.v. uygulanmamalıdır.



Mavi nokta yukarıda bulunacak şekilde tutulur.
Ampulün baş kısmı ok yönünde aşağıya çekilir.
Testere kullanılmasına gerek yoktur.

7. RUHSAT SAHİBİ

Yavuz İlaç Ecza Deposu Medikal Ürünler San. ve Tic. A.Ş.

Yukarı Dudullu Mh. Akıncı Sk. No : 14

Ümraniye / İstanbul

8. RUHSAT NUMARASI

215/36

9. İLK RUHSAT TARİHİ/RUHSAT YENİLEME TARİHİ

03.04.2008

10. KÜB'ÜN YENİLENME TARİHİ