

KULLANMA TALİMATI

STELARA 45 mg SC kullanıma hazır enjektör

Deri altına uygulanır.

- **Etkin madde:** 45 mg ustekinumab
- **Yardımcı maddeler:** Sukroz, L-histidin, L-histidin monohidroklorür monohidrat, polisorbat 80, enjeksiyonluk su

▼ Bu ilaç ek izlemeye tabidir. Bu üçgen yeni güvenlilik bilgisinin hızlı olarak belirlenmesini sağlayacaktır. Meydana gelen herhangi bir yan etkiyi raporlayarak yardımcı olabilirsiniz. Yan etkilerin nasıl raporlanacağını öğrenmek için 4. Bölümün sonuna bakabilirsiniz.

Bu ilacı kullanmaya başlamadan önce bu KULLANMA TALİMATINI dikkatlice okuyunuz, çünkü sizin için önemli bilgiler içermektedir.

- *Bu kullanma talimatını saklayınız. Daha sonra tekrar okumaya ihtiyaç duyabilirsiniz.*
- *Eğer ilave sorularınız olursa, lütfen doktorunuza veya eczacınıza danışınız.*
- *Bu ilaç kişisel olarak sizin için reçete edilmiştir, başkalarına vermeyiniz.*
- *Bu ilacın kullanımı sırasında, doktora veya hastaneye gittiğinizde bu ilacı kullandığınızı doktorunuza söyleyiniz.*
- *Bu talimatta yazılanlara aynen uyunuz. İlaç hakkında size önerilen dozun dışında yüksek veya düşük doz kullanmayınız.*

Bu Kullanma Talimatında:

1. ***STELARA nedir ve ne için kullanılır?***
2. ***STELARA'yı kullanmadan önce dikkat edilmesi gerekenler***
3. ***STELARA nasıl kullanılır?***
4. ***Olası yan etkiler nelerdir?***
5. ***STELARA'nın saklanması***

Başlıkları yer almaktadır.

1. STELARA nedir ve ne için kullanılır?

STELARA, kullanıma hazır enjektörde 0.5 mL enjeksiyonluk çözelti (berrak ila hafif opalesan, renksiz ila açık sarı arasında çözelti) içerisinde etkin madde olarak 45 mg ustekinumab içerir.

STELARA immünosupresanlar (bağışıklık sistemini baskılayan) olarak adlandırılan ilaç grubuna ait, tamamıyla insan monoklonal antikordur. Monoklonal antikolar, vücuttaki antijen adı verilen diğer spesifik proteinleri tanıyan ve onlara bağlanan proteinlerdir.

- STELARA, tek kullanımlık kullanıma hazır enjektör içeren ambalajlar ile kullanıma sunulmaktadır.
- STELARA yetişkinlerde aşağıdaki iltihabi (enflamatuvar) hastalıkların tedavisinde kullanılmaktadır:
 - Plak tip sedef hastalığı (plak psoriasis)
 - Sedef artrit (psoriatik artrit)
- Plak tip sedef hastalığı, deri ve tırnakların inflamasyonuna (enfeksiyona bağlı olmayan) neden olan bir hastalıktır. STELARA, inflamasyonu ve hastalığın diğer semptomlarını azaltır.
- STELARA, sistemik tedaviye (örneğin; siklosporin, metotreksat veya PUVA) yanıt vermeyen, kontrendike olan veya bu tedaviyi tolere edemeyen yetişkinlerde orta ile şiddetli derecede plak tip sedef hastalığının (psoriasis) tedavisinde kullanılır.
- Sedef artrit, eklemlerin iltihabi bir hastalığıdır ve eklem iltihabına genellikle sedef hastalığı eşlik eder.
- Eğer aktif durumda sedef artrit hastalığınız varsa ve size verilen diğer ilaçlara yeterli düzeyde yanıt vermiyorsanız, hastalığınızın bulgu ve belirtilerini azaltmak, hareket fonksiyonlarınızı düzeltmek ve eklemlerinizin zarar görmesini yavaşlatmak için size STELARA verilecektir.

2. STELARA'yı kullanmadan önce dikkat edilmesi gerekenler

STELARA'yı aşağıdaki durumlarda KULLANMAYINIZ

Eğer:

- Ustekinumaba veya STELARA'nın bileşiminde bulunan yardımcı maddelerden herhangi birine karşı (yardımcı maddeler listesine bakınız) alerjiniz varsa,
- Doktorunuzun ciddi olduğunu düşündüğü aktif bir enfeksiyonunuz varsa.

Eğer yukarıda belirtilen durumlardan biri görüldüyse, STELARA kullanmadan önce doktor veya eczacınıza danışınız.

STELARA'yı aşağıdaki durumlarda DİKKATLİ KULLANINIZ

STELARA kullanmadan önce doktor veya eczacınızla konuşunuz. Doktorunuz her tedaviden önce ne kadar iyi olduğunuzu kontrol edecektir. Her tedaviden önce herhangi bir hastalığınız olup olmadığı ile ilgili doktorunuzla konuşunuz. Aynı zamanda yakın zamanda tüberküloz geçiren birine yaklaştıysanız bu durumu doktorunuza bildirin. Size STELARA verilmeden önce doktorunuz sizi tüberküloz taramasından geçirecek ve tüberküloz olup olmadığınızı belirleyecek testler yaptıracaktır. Eğer doktorunuz tüberküloz için riskli olduğunuzu düşünürse, tedavi etmek için çeşitli ilaçlar verebilir.

STELARA, alerjik reaksiyonlar ve enfeksiyonlar dahil olmak üzere ciddi yan etkilere sebep olabilir. STELARA alırken hastalığın ciddi bulguları için dikkatli olunuz. Bakınız “4. Olası yan etkiler nelerdir?”

Eğer:

- Daha önceden STELARA'ya karşı herhangi bir alerjik reaksiyon gösterdiyseniz,
- STELARA gibi bağışıklık sisteminin aktivitesini azaltan ilaçlar kanser riskini artırabilir. Kanser hastasıysanız veya daha önceden kanser hastası idiyeniz doktorunuza bildirin.
- Enfeksiyonunuz varsa veya son zamanlarda enfeksiyon geçirdiyseniz,
- Sedefli ya da normal derinizde yeni ya da değişen lezyonlarınız (deride yara) olursa,
- Latekse (doğal kauçuk) veya STELARA enjeksiyonuna alerjiniz varsa;
Bu tıbbi ürünün kabı lateks kauçuk içerir, latekse duyarlı olan kişilerde ciddi alerjik reaksiyonlara neden olabilir. (Alerjik reaksiyon bulguları için 4. Olası yan etkiler nelerdir? bölümüne bakınız.)
- STELARA kullanımı sırasında bağışıklık sistemini baskılayıcı bir ilaç (bağışıklık sisteminin aktivitesini engelleyen ilaçlar) veya fototerapi (özel bir ultraviyole ışığıyla tedavi) alırsanız bunu doktorunuza bildirin. STELARA bağışıklık sisteminizi etkiler ve bu tedavilerin bir arada uygulanması bağışıklık sisteminin zayıflamasıyla ilgili hastalıklar konusundaki riski artırabilir. Ancak bu tedavilerin bir arada kullanıldığı durumlar ile ilgili herhangi bir araştırma yapılmamıştır.
- Eğer alerji tedavisi için enjeksiyon olduysanız veya oluyorsanız

- 65 yaş ve üzerindeyseniz enfeksiyon geliştirme riskiniz daha fazla olduğundan doktorunuza bilgi veriniz-

Bu uyarılar, geçmişteki herhangi bir dönemde dahi olsa sizin için geçerliyse lütfen doktorunuza danışınız.

STELARA'nın yiyecek ve içecek ile kullanılması

STELARA'nın yiyecek ve içeceklerle etkileşimi, uygulama yolu nedeniyle söz konusu değildir.

Hamilelik

- *İlacı kullanmadan önce doktorunuza veya eczacınıza danışınız.*
- STELARA doktorunuz gerekli görmedikçe hamilelikte kullanılmamalıdır.
- STELARA'nın hamile kadınlarda etkisi bilinmemektedir.
- Gebe kalma olasılığınız varsa tedavi süresince ve son tedaviden 15 hafta sonraya kadar etkin doğum kontrol yöntemleri kullanmalısınız.
- Eğer hamileyseniz, hamile olduğunuzu düşünüyorsanız veya hamile kalmayı planlıyorsanız doktorunuzla konuşunuz.
- *Tedaviniz sırasında hamile olduğunuzu fark ederseniz hemen doktorunuza veya eczacınıza danışınız.*

Emzirme

- *İlacı kullanmadan önce doktorunuza veya eczacınıza danışınız.*
- STELARA'nın anne sütüne geçip geçmediği bilinmemektedir. Doktorunuz bu ilacı kullanıp kullanamayacağınıza karar verecektir. İlacı alırken emzirmemeniz önerilmektedir.

Araç ve makine kullanımı

STELARA'nın araç ve makine kullanımı becerisi üzerinde etkisi yoktur ya da ihmal edilebilir niteliktedir.

STELARA'nın içeriğinde bulunan bazı yardımcı maddeler hakkında önemli bilgiler

Bu tıbbi ürünün kabı lateks lastik ihtiva etmektedir. Latekse duyarlılığı olan bireylerde ciddi alerjik reaksiyonlara sebebiyet verebilir. Latekse karşı daha önce alerjik reaksiyon

yaşadıysanız veya STELARA enjeksiyonuna karşı alerjik reaksiyon gösterdiyseniz doktorunuza bildirin.

Diğer ilaçlar ile birlikte kullanımı

Eğer;

-yakın zamanda başka ilaç kullandıysanız ve kullanıyorsanız,

-yakın zamanda size aşı uygulandıysa veya uygulanacak ise doktor veya eczacınız ile konuşunuz. STELARA ile tedavi sırasında belli tipte aşılarda (canlı aşı) size uygulanmamalıdır.

Eğer reçeteli ya da reçetesiz herhangi bir ilacı şu anda kullanıyorsanız veya son zamanlarda kullandınız ise lütfen doktorunuza veya eczacınıza bunlar hakkında bilgi veriniz.

3. STELARA nasıl kullanılır?

STELARA deri altına (subkutan yolla) enjekte edilerek uygulanır.

STELARA, psoriasis ve psoriatik artrit tedavisi ve teşhisi konusunda deneyimli hekim gözetiminde yapılmalıdır.

Uygun kullanım ve doz/uygulama sıklığı için talimatlar:

- STELARA'yı kullanırken her zaman doktorunuzun talimatlarına uyunuz. Emin değilseniz mutlaka doktorunuza danışınız.
- Kilonuza ve sedef ve/veya sedef artrit hastalığınızın STELARA'ya verdiği yanıtla ilgili olarak doktorunuz sizin için uygun olan dozu ve bunu ne sıklıkta kullanmanız gerektiğini belirleyecektir. Enjeksiyonların ne zaman uygulanacağını ve ne zaman kontrole gideceğinizi doktorunuzla konuştuğunuzdan emin olunuz.
- STELARA, sedef ve sedef artrit hastalıklarında 45 mg'lık ilk dozu takiben, 4 hafta sonra 45 mg'lık ikinci bir doz ve bunun ardından her 12 haftada bir olmak üzere ilave 45 mg'lık dozlar şeklinde uygulanır.
- Vücut ağırlığı 100 kg'ın üzerinde olan hastalar için doktor 45 mg yerine 90 mg'lık dozları reçete edebilir.

Uygulama yolu ve metodu:

- STELARA deri altına (subkutan yolla) enjekte edilerek uygulanır.

- Tedavinin başında tıbbi personel veya hemşire ilk enjeksiyonunuzda size yardımcı olacaktır. Ancak, doktorunuzla birlikte STELARA enjeksiyonunuzu kendi kendinize yapabileceğinize karar verebilirsiniz. Bu durumda STELARA'nın nasıl enjekte edilmesi gerektiği konusunda size eğitim verilecektir. Kendi kendinize enjeksiyon yapma konusunda sorunuz olursa doktorunuza danışınız.
- STELARA'nın nasıl uygulanacağı konusunda, bu kılavuzun sonunda bulunan ve STELARA'yı uygulayacak kişi için hazırlanan bölüme bakınız.

Değişik yaş grupları:

Çocuklarda ve ergenlerde kullanım:

Bu yaş grubunda STELARA ile herhangi bir çalışma yapılmadığından çocuk ve ergenlerde (18 yaş altı) kullanılması önerilmemektedir.

Yaşlılarda kullanımı:

Yaşlı hastalarda enfeksiyon gelişme olasılığı daha yüksek olduğundan STELARA kullanan yaşlı hastalarda dikkatli olunması gerekir.

Özel kullanım durumları:

Böbrek yetmezliği:

STELARA, bu hasta popülasyonunda araştırılmamıştır. Doz önerisi yapılamamaktadır.

Karaciğer yetmezliği:

STELARA, bu hasta popülasyonunda araştırılmamıştır. Doz önerisi yapılamamaktadır.

Eğer STELARA'nın etkisinin çok güçlü veya zayıf olduğuna dair bir izleniminiz var ise doktorunuz veya eczacınız ile konuşunuz.

Kullanmanız gerekenden daha fazla STELARA kullandıysanız:

Boş olsa bile, her zaman ilacın orijinal kutusunu yanınızda bulundurunuz.

STELARA'dan kullanmanız gerekenden fazlasını kullanmışsanız bir doktor veya eczacı ile konuşunuz.

STELARA'yı kullanmayı unutursanız:

Eğer bir doz almayı unutursanız, doktorunuza veya eczacınıza danışınız.

Unutulan dozları dengelemek için çift doz almayınız.

STELARA ile tedavi sonlandırıldığında oluşabilecek etkiler

STELARA tedavisini sonlandırmak tehlikeli değildir. Ancak, tedaviyi bıraktığınızda STELARA kullanmanızı gerektiren belirtiler yeniden ortaya çıkabilir.

Tedavinizi doktorunuza danışmadan sonlandırmayınız.

4. Olası yan etkiler nelerdir?

Tüm ilaçlar gibi, STELARA'nın içeriğinde bulunan maddelere duyarlı olan kişilerde yan etkiler olabilir.

Aşağıdakilerden biri olursa STELARA'yı kullanmayı durdurunuz ve DERHAL doktorunuza bildiriniz veya size en yakın hastanenin acil bölümüne başvurunuz:

Alerjik reaksiyonlar

Ciddi alerjik reaksiyonlar ('anafilaksi') STELARA alan kişilerde seyrek şekilde bildirilmiştir (1000 kişi arasında 1 kişiye kadar etkileyebilir). Belirtileri:

- Yutma ve soluk alma güçlüğü
- Sersemlik hissi ya da hafif baş dönmesine neden olabilen düşük kan basıncı
- Yüz, dudaklar, ağız ve boğazın şişmesi

Ciddi alerjik reaksiyon gösterirseniz, doktorunuz tekrar STELARA kullanmamanızı isteyebilir.

Bunların hepsi çok ciddi yan etkilerdir.

Eğer bunlardan biri sizde mevcut ise, sizin STELARA'ya karşı ciddi alerjiniz var demektir. Acil tıbbi müdahaleye veya hastaneye yatırılmanıza gerek olabilir.

Bu çok ciddi yan etkilerin hepsi oldukça seyrek görülür.

Yaygın alerjik reaksiyon belirtileri döküntü ve ürtikeri içerir (100 kişi arasında 1 kişiye kadar etkileyebilir).

Aşağıdakilerden herhangi birini fark ederseniz doktorunuza söyleyiniz:

Enfeksiyonlar

STELARA enfeksiyonlarla savaşıma yeteneğinizi azaltabilir ve bazı enfeksiyonlar daha ciddi olabilir. STELARA kullanan kişilerde:

Yaygın görülenler (10 kişi arasında 1 kişiye kadar etkileyebilir).

- Burun ve boğaz enfeksiyonları ve soğuk algınlığı

Yaygın olmayan (100 kişi arasında 1 kişiye kadar etkileyebilir).

- Subkutan doku inflamasyonu ('selülit')

- Zona (su toplayan ağrılı bir döküntü türü)

STELARA alırken bazı enfeksiyon belirtilerini yakından izlemelisiniz. Bunlar aşağıdakileri içerir:

- Ateş, grip benzeri belirtiler, gece terlemeleri
- Yorgunluk hissi veya nefes darlığı; sürekli öksürük
- Sıcak, kırmızı ve ağrılı cilt veya su toplanmasıyla birlikte ağrılı döküntü
- İdrar yaparken yanma
- İshal.

Ayrıca iyileşmeyen ya da tekrar eden enfeksiyon yaşarsanız mutlaka doktorunuza başvurunuz. Doktorunuz, enfeksiyonunuz iyileşene dek STELARA tedavisini kesmek isteyebilir. Ayrıca, enfeksiyon kapabileceğinden açık kesikleriniz ya da yaralarınız varsa doktorunuza bildiriniz.

Deri döküntüsü - vücudun geniş bölümlerinde cildin kızarıklığında ve dökülmesinde artış gözlemlenmesi, eritrodermik psoriasis veya ekfoliyatif dermatit belirtisi olabilir. Bunlar ciddi deri hastalıklarıdır. Bu belirtilerden herhangi birini fark ederseniz hemen doktorunuza bildiriniz.

Diğer yan etkiler:

Yaygın yan etkiler (10 kişi arasında 1 kişide görülür):

- İshal
- Bulantı
- Yorgun hissetme
- Baş dönmesi
- Baş ağrısı
- Kaşıntı
- Sırt, kas veya eklem ağrısı
- Boğaz ağrısı
- Diş enfeksiyonları
- Enjeksiyon yerinde kızarıklık ve ağrı.

Yaygın olmayan yan etkiler (100 kişi arasında 1 kişide görülür):

- Depresyon
- Burun tıkanıklığı
- Enjeksiyonun yapıldığı yerde kanama, morarma, sertlik, şişkinlik ve kaşıntı.

- Yüzün bir tarafında, genellikle geçici olan, göz kapağının düşmesi ve kasların sarkması ('yüz felci' ya da 'Bell felci'); bu durum genellikle geçicidir.
- Sedef hastalığında değişiklik: Deride kızarıklık ve yeni küçük sarı ya da beyaz kabarcıklar, bu duruma bazen ateş eşlik edebilir (püstüler psoriasis).
- Deri döküntüleri (Ciltte pul pul dökülme)

Seyrek yan etkiler (1000 kişi arasında 1 kişide görülür):

- Vücudun geniş bir alanında ağrılı veya kaşıntılı kızarıklıklar ve deri dökülmesi (eksfolyatif dermatit). Benzer belirtiler bazen sedef semptomları tipinde doğal bir değişim olarak gelişir. (eritrodermik psoriasis)

Yan etkilerin raporlanması

Kullanma Talimatında yer alan veya almayan herhangi bir yan etki meydana gelmesi durumunda hekiminiz, eczacınız veya hemşireniz ile konuşunuz. Ayrıca karşılaştığınız yan etkileri www.titck.gov.tr sitesinde yer alan "İlaç Yan Etki Bildirimi" ikonuna tıklayarak ya da 0 800 314 00 08 numaralı yan etki bildirim hattını arayarak Türkiye Farmakovijilans Merkezi (TÜFAM)'ne bildiriniz. Meydana gelen yan etkileri bildirerek kullanmakta olduğunuz ilacın güvenliliği hakkında daha fazla bilgi edinilmesine katkı sağlamış olacaksınız.

Eğer bu kullanma talimatında bahsi geçmeyen herhangi bir yan etki ile karşılaşırsanız doktorunuzu veya eczacınızı bilgilendiriniz.

5. STELARA'nın Saklanması

STELARA'yı çocukların göremeyeceği, erişemeyeceği yerlerde ve ambalajında saklayınız.

2°C - 8°C arası sıcaklıklarda (buzdolabında) saklayınız.

Dondurmayınız. Işıktan korumak için, ürünü orijinal kutusunda saklayınız.

Aşırı derecede düşük veya yüksek sıcaklıklara maruz kaldığını (yanlışlıkla dondurulma veya ısıtılma durumları) bildiğiniz veya düşündüğünüz hallerde STELARA'yı kullanmayınız.

STELARA kullanıma hazır enjektörleri çalkalamayınız. Uzun süreli, şiddetli çalkalama işlemleri ürüne zarar verebilir. Şiddetli şekilde çalkalanmış olan ürünleri kullanmayınız.

Son kullanma tarihiyle uyumlu olarak kullanınız.

Etiketin veya ambalajın üzerinde belirtilen son kullanma tarihinden sonra STELARA'yı kullanmayınız.

Son kullanma tarihi o ayın son gününü ifade eder.

Eğer üründe ve/veya ambalajında bozukluklar fark ederseniz STELARA'yı kullanmayınız.

Çözelti berrak, hafif opalesan, renksiz ile açık sarı arasında çözelti olup az miktarda küçük yarı saydam veya beyaz protein partikülü içerebilir. Bu görünüm, protein içeren çözeltilerde ortaya çıkabilecek bir durumdur. Sıvının renk deęiřtirmesi, bulanıklaşması veya içinde yüzen yabancı parçacıklar görülmesi halinde STELARA'yı kullanmayınız.

STELARA'yı başka enjeksiyonluk sıvılarla karıştırmayınız.

STELARA sadece tek kullanım içindir. Enjektörde kalan kullanılmamış ürün saklanmamalı ve yeniden kullanılmamalıdır.

Kullanılmış enjektörler, özel olarak üretilmiş sivri uçlu malzeme kaplarına konmalıdır.

Bu kaplar yerel düzenlemelere uygun olarak atılmalıdır. Antiseptik mendiller ve diğer malzemeler çöp kutusuna atılabilir.

*Çevreyi korumak amacıyla kullanmadığınız STELARA'yı şehir suyuna veya çöpe atmayınız.
Bu konuda eczacınıza danışınız.*

Ruhsat Sahibi: Johnson and Johnson Sıhhi Malzeme San. ve Tic. Ltd. Şti., Kavacık Mahallesi Ertürk Sokak Keçeli Plaza No:13 Kavacık, Beykoz-İstanbul

İmal yeri: Cilag AG, İsviçre

Bu kullanma talimatı .../.../... tarihinde onaylanmıştır.



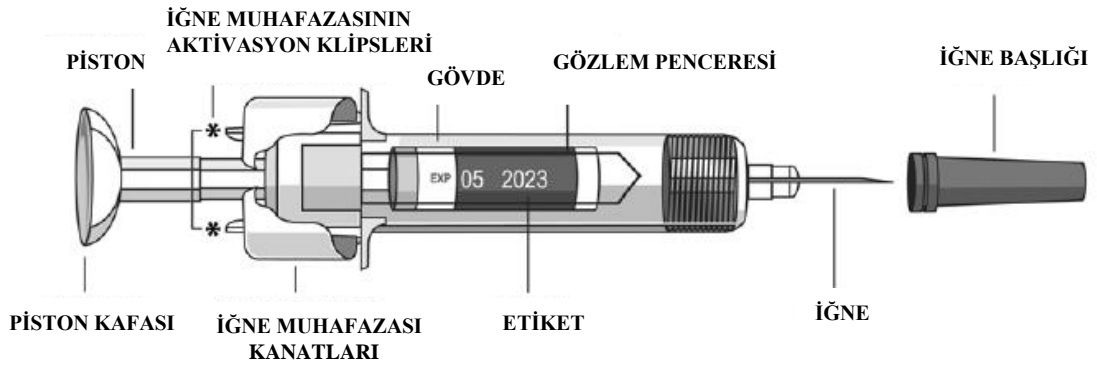
AŞAĞIDAKİ BİLGİLER STELARA'YI UYGULAYACAK OLAN KİŞİ İÇİNDİR

Uygulama yolu ve metodu:

Tedavinin başında tıbbi personel veya hemşire ilk enjeksiyonunuzda size yardımcı olacaktır. Ancak, doktorunuzla birlikte STELARA enjeksiyonunuzu kendi kendinize yapabileceğinize karar verebilirsiniz. Bu durumda STELARA'nın nasıl enjekte edilmesi gerektiği konusunda size eğitim verilecektir. Kendi kendinize enjeksiyon yapma konusunda sorunuz olursa doktorunuza danışınız.

- STELARA diğer enjeksiyonluk sıvılarla karıştırılmamalıdır.
- STELARA kullanıma hazır enjektörleri çalkalanmamalıdır. Bunun sebebi kuvvetle çalkalanması halinde ilacın zarar görebilecek olmasıdır. Eğer kuvvetle çalkalanmışsa ilaç kullanılmamalıdır.

Şekil 1'de kullanıma hazır enjektörün görünüşü gösterilmektedir. Bu Kullanım Talimatı'nda, "kullanıma hazır enjektör" için bazı yerlerde "enjektör" kısaltması kullanılabilir.



Şekil 1

1. Enjektör sayısının kontrolü ve malzemelerin hazırlanması:

Enjektörlerin kullanım için hazırlanması:

- Enjektörler soğutucudan çıkarılır. Kullanıma hazır dolu enjektörü kutusundan çıkarıp yaklaşık yarım saat bekleyin. Böylelikle sıvı enjeksiyon için uygun bir sıcaklığa gelecektir (oda sıcaklığı). Oda sıcaklığına gelmesini beklerken enjektör kapağını çıkarmayın.

- Kullanıma hazır dolu enjektörü, kapaklı iğne yukarı bakacak şekilde enjektörün gövdesinden tutun.
- Piston kafasından, pistondan, iğne muhafazasının kanatlarından veya iğne başlığından tutmayın.
- Pistonu hiçbir zaman geri çekmeyin.
- Hazır olana kadar kullanıma hazır enjektörün iğne başlığını çıkarmayın.
- İğne muhafazasının aktivasyon klipslerine (Şekil 1’de yıldız [*] ile gösterilmiştir) dokunmayın. Aksi takdirde iğne, zamanından önce iğne muhafazası ile örtülecektir.

Enjektörlere aşağıdaki kontrollerin yapılması:

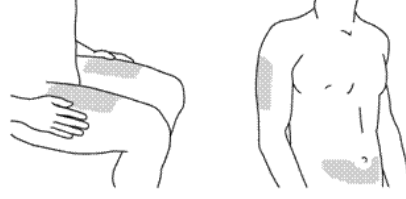
- Enjektör sayısı ve dozunun doğru olduğundan,
 - Eğer dozunuz 45 mg ise size 45 mg’lık bir adet STELARA enjektörü verilecektir.
 - Eğer dozunuz 90 mg ise size iki adet 45 mg’lık STELARA enjektörü verilecektir ve kendinize iki adet enjeksiyon yapmanız gerekir. Enjeksiyon için iki farklı bölge seçin (örneğin ilk enjeksiyonu sağ uyluğunuza, ikinci enjeksiyonu sol uyluğunuza yapın) ve enjeksiyonları hemen arka arkaya yapın.
- Doğru ilaç olduğundan,
- Son kullanma tarihinin geçmiş olmadığından,
- Enjektörün hasarlı olmadığından,
- Çözeltinin berrak, hafif opalesan (inci beyazı gibi parlak) ve renksiz ila açık sarı arasında olduğundan,
- Çözeltinin renk değiştirmedeği veya bulanık olmadığından ve yabancı madde içermediğinden,
- Çözeltinin dondurulmuş olmadığından emin olunmalıdır.
- Gereken tüm malzeme (antiseptik mendiller, pamuk ya da gazlı bez ve delinmeye dayanıklı kaplar dahil) hazırlanmalı ve temiz bir yüzey üzerine yerleştirilmelidir.

2. Enjeksiyon yerinin seçilmesi ve hazırlanması:

Enjeksiyon için bir yer seçilir (Şekil 2).

- STELARA deri altına (subkutan yolla) enjekte edilerek uygulanır.
- Uyluğun üst kısmı veya göbük deliğinden en az 5 cm mesafede karın bölgesi (abdomen) enjeksiyon için uygun yerlerdir.
- Mümkünse cildin sedef hastalığı belirtileri görülen bölgeleri kullanılmamalıdır.

- Eğer enjeksiyon sırasında diğer bir kişiden yardım alınacaksa bu kişi enjeksiyon yeri olarak üst kol veya kalça bölgesini de enjeksiyon yeri olarak kullanabilir.



*Gri renk ile gösterilen alanlar enjeksiyon bölgeleri olarak önerilmektedir.

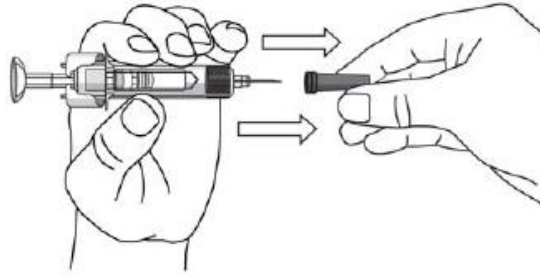
Şekil 2

Enjeksiyon yeri hazırlanır.

- Eller sabun ve ılık suyla iyice yıkanmalıdır.
- Ciltteki enjeksiyon yeri antiseptik mendille silinir.
- Bu bölgeye enjeksiyondan önce artık **dokunulmamalıdır**.

3. İğne kapağını çıkarın (Şekil 3'e bakınız):

- Siz dozu enjekte etmeye hazır olana kadar iğne başlığı **çıkartılmamalıdır**.
- Kullanıma hazır enjektörü elinize alın, bir elinizle enjektörü gövdesinden tutun.
- İğne başlığını hızla çekerek çıkarın ve atın. Bu işlemi yaparken pistonu dokunmayın.



Şekil 3

- Kullanıma hazır enjektörün içinde bir hava kabarcığı veya iğnenin ucunda bir sıvı damlası görebilirsiniz. Her iki durum da normaldir ve bunların uzaklaştırılması gerekmemektedir.
- İğneye dokunmayın ve iğnenin herhangi bir yüzeyle temas etmesini engelleyin.
- İğne başlığı takılı değilken yere düşen enjektörü kullanmayın. Bu tür bir durumda eczacınıza veya doktorunuza danışın.
- İğne başlığı çıkarıldıktan hemen sonra dozu enjekte edin.

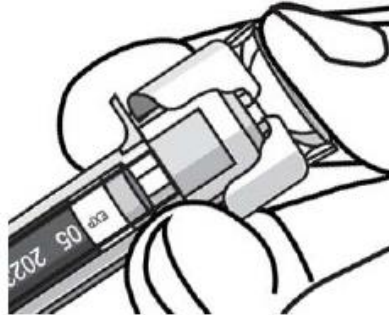
4. Dozun enjekte edilmesi:

- Enjektörü bir elinizle, orta ve işaret parmağınızla tutun. Başparmağınızı piston kafasına yerleştirin. Diğer elinizi kullanarak başparmağınız ve işaret parmağınız ile temizlemiş olduğunuz deriyi sıkıştırın. Sıkıştırırken fazla kuvvet uygulamayın.
- Pistonu hiçbir zaman geri çekmeyin.
- Tek ve hızlı bir hareketle iğneyi cildinize batırın. İğne deride ilerleyebildiği kadar derine gitmelidir (Şekil 4'e bakınız).



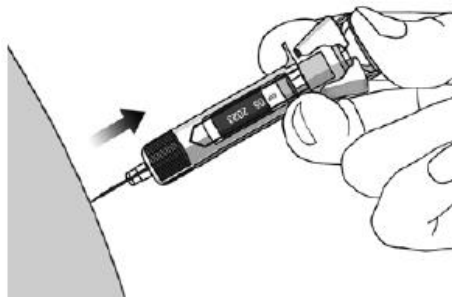
Şekil 4

- Piston kafası tamamen iğne muhafazası kanatlarının arasına yerleşene kadar pistonu bastırarak tüm ilacı enjekte edin (Şekil 5'e bakınız).



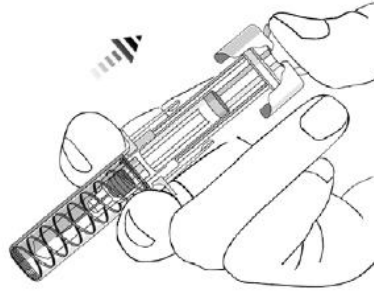
Şekil 5

- Piston sonuna kadar ittirildikten sonra piston kafasına basınç uygulamayı sürdürün, iğneyi çıkartın ve cildi bırakın (Şekil 6'ya bakınız).



Şekil 6

- Şekil 7’de gösterildiği üzere, iğnenin tamamı iğne muhafazası ile örtülene kadar boş enjektörün yukarı doğru hareket etmesini sağlamak için parmağınızı yavaşça piston kafasından çekin.



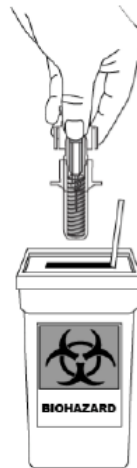
Şekil 7

5. Enjeksiyondan sonra:

- Enjeksiyondan sonra enjeksiyon yerine birkaç saniye süreyle antiseptik mendille bastırılır.
- Enjeksiyon bölgesinde az bir miktar kan veya sıvı olabilir. Bu normaldir.
- Enjeksiyon bölgesi üzerine pamuk veya gazlı bez ile bastırıp 10 saniye bekleyebilirsiniz.
- Cildinizi ovmayın. Gerekli ise enjeksiyon bölgesini küçük bir yara bandı ile kapatabilirsiniz.

6. Çöplerin atılması

- Kullanılmış enjektörler, sivri uçlu malzeme kabı gibi delinmeye dayanıklı bir kap içerisine konulmalıdır (Şekil 8’e bakınız). Güvenliğiniz, sağlığınız ve diğer insanların güvenliği için kullanılmış enjektörleri kesinlikle tekrar kullanmayınız. Sivri uçlu malzeme kabı yönetmeliklere uygun biçimde atılmalıdır.
- Antiseptik mendiller ve diğer malzemeler çöpe atılabilir.



Şekil 8