

## KISA ÜRÜN BİLGİSİ

### 1. BEŞERİ TIBBİ ÜRÜNÜN ADI

DUESONİT 18/200 mcg inhalasyon için toz içeren kapsül

### 2. KALİTATİF VE KANTİTATİF BİLEŞİM

#### Etkin madde:

Tiotropium bromür anhidrus*	21,7 mcg
Siklesonid	200 mcg

\*18 mcg tiotropium'a eşdeğer

#### Yardımcı madde(ler):

Laktoz	12, 7783 mg
--------	-------------

Yardımcı maddeler için, 6.1'e bakınız.

### 3. FARMASÖTİK FORM

Inhalasyon İçin Toz İçeren Kapsül

Flesh opak, natural transparan renk kapsül içerisinde beyaz toz.

### 4. KLİNİK ÖZELLİKLER

#### 4.1. Terapötik endikasyonlar

Amfizem ve kronik bronşit de dahil reversibl kronik obstrüktif akciğer hastalığı (KOAİ) olan hastalarda bronkokonstriksiyonun önlenmesi ve uzun süreli tedavisinde endikedir.

#### 4.2. Pozoloji ve uygulama şekli

##### Pozoloji/ uygulama sıklığı ve süresi:

Doktor tarafından başka bir şekilde kullanılması önerilmediği takdirde;

Erişkinler için önerilen dozu, günde bir kez bir kapsül içeriğinin inhale edilmesidir.

Inhalasyon her gün, günün aynı saatinde, inhalasyon cihazı kullanılarak yapılmalıdır.

Hastanın cihazı doğru kullandığından emin olunmalıdır.

**Uygulama şekli:**

DUESONİT, ağız yoluyla inhalasyon şeklinde kullanılır.

İnhalasyon cihazı yoluyla nefes alındığında ilaç akciğerlere ulaşır. Bu nedenle, cihazın ağız parçası aracılığıyla derin ve güçlü nefes alınması önemlidir.

İnhalasyon cihazının kullanımı doktor veya eczacı tarafından hastaya gösterilmelidir.

Kapsüllerin kesinlikle ağız içine alınarak yutulmaması ve kesinlikle inhaler içine yerleştirildikten sonra soluk alma yoluyla kullanılması gerektiği konusunda hasta bilgilendirilmelidir.

Jelatin kapsülün parçalanabileceği ve inhalasyondan sonra ağız veya boğaza küçük jelatin parçacıklarının ulaşabileceği hastaya anlatılmalıdır. Bu olasılık kapsülün birden fazla delinmemesi ile en aza indirilir.

Kapsüller blister ambalajdan ancak kullanım öncesi çıkarılmalıdır.

İnhalasyon cihazı kullanma talimatı için bakınız ekli talimat.

**Özel popülasyonlara ilişkin ek bilgiler:****Böbrek yetmezliği:**

DUESONİT'in içeriğindeki tiotropium böbrek yetmezliği olan hastalarda önerilen dozlarda kullanılabilir. Bununla birlikte esas olarak böbrekler yoluyla atılan bütün ilaçlarda olduğu gibi, orta ile şiddetli böbrek yetmezliği olan hastalarda (kreatinin klerensi  $\leq 50$  ml/dak) DUESONİT kullanımı yakından izlenmelidir. DUESONİT'in içeriğindeki siklesonid için ağır böbrek yetmezliğinde ilaç dozuna ilişkin yeterli veri bulunmamaktadır.

**Karaciğer yetmezliği:**

DUESONİT'in içeriğindeki tiotropium karaciğer yetmezliği olan hastalarda önerilen dozlarda kullanılabilir. DUESONİT'in içeriğindeki siklesonid için karaciğer yetmezliği olan hastalarda doz ayarlaması gerekmez. Ancak, ağır karaciğer yetmezliğinde ilaç dozuna ilişkin yeterli veri bulunmamaktadır.

**Pediyatrik popülasyon:**

Pediyatrik hastalarda DUESONİT'in içeriğindeki tiotropiumun etkinliğine ve güvenilirliğine ilişkin deneyim bulunmadığından, 18 yaşın altındaki pediyatrik hastalarda kullanılmamalıdır.

**Geriyatrik popülasyon:**

DUESONİT geriyatrik popülasyonda önerilen dozda kullanılabilir.



### 4.3. Kontrendikasyonlar

Tiotropiuma, atropin veya türevlerine, örn. ipratropiuma ya da oksitropiuma, siklesonide ve/veya ürünün içindeki yardımcı madde laktoza karşı aşırı duyarlılığı olanlarda kullanılmamalıdır.

Siklesonid içeren DUESONİT, aktif veya semptomsuz akciğer tüberkülozu olan ya da fungal, virütik veya bakteriyel enfeksiyonu bulunan hastalarda kontrendikedir.

### 4.4. Özel kullanım uyarıları ve önlemleri

Tiotropium

DUESONİT; KOAH akut ataklarında tek başına kullanılamaz. Kurtarıcı ilaç olarak kısa etkili beta 2 mimetik ilaçlar ile birlikte verilir.

DUESONİT günde bir kez kullanılan bir idame tedavisi bronkodilatörü olarak, akut bronkospazm episodlarının başlangıç tedavisinde, yani kurtarma tedavisi şeklinde kullanılmamalıdır.

DUESONİT uygulamasından sonra ani aşırı duyarlılık reaksiyonları oluşabilir.

Diğer antikolinergik ilaçlarla olduğu gibi, tiotropium dar açılı glokomu kötüleştirebileceği, prostat hiperplazisi ya da mesane boynu obstrüksiyonu bulunan hastalarda idrar güçlüğü oluşturabileceğinden bu hastalarda dikkatle kullanılmalıdır.

İnhalasyon yoluyla alınan ilaçlar, inhalasyonun indüklediği bronkospazma neden olabilirler.

Esas olarak böbrekler yoluyla atılan bütün ilaçlarda olduğu gibi, azalmış böbrek fonksiyonu plazma konsantrasyonlarını artırır, bu sebeple orta ile şiddetli böbrek yetmezliği olan hastalarda (kreatinin klerensi  $\leq 50$  ml/dk) sadece beklenen yarar potansiyel riskten büyük olduğunda kullanılmalıdır. Şiddetli böbrek yetmezliği olan hastalarda kullanımına ilişkin uzun süreli deneyim bulunmamaktadır.

DUESONİT 18/200 mcg inhalasyon için toz içeren kapsülün hatasız bir şekilde nasıl kullanılacağı öğretilmelidir. Hastalara tozun göze kaçmaması için dikkatli olmaları öğütlenmelidir. Konjunktivada konjesyon veya korneada ödem sonucunda gelişen göz kızarmasıyla birlikte gözde ağrı veya rahatsızlık hissi, bulanık görme, haleler veya renkli görüntüler görme, akut dar açılı glokom belirtileri olabilir. Bu semptomların herhangi bir kombinasyonu görülürse, ilaç kesilmeli ve hemen bir uzman hekimin görüşleri alınmalıdır.

Antikolinergik tedavi ile gözlenen ağız kuruluđu uzun dönemde diř çürüklerine sebep olabilir.

DUESONİT 18/200 mikrogram inhalasyon için toz içeren kapsül günde bir defadan daha sık kullanılmamalıdır.

#### Siklesonid

Diđer tüm inhale kortikosteroidler gibi, siklesonid de, status astmatikus ve diđer yoğun bakım gerektiren acil durumların tedavisinde endike deđildir.

Diđer tüm inhale kortikosteroidler gibi, siklesonid de, inhale kısa etkili bir bronkodilatörün gerekli olduđu akut astım semptomlarının giderilmesi amacıyla kullanılamaz. Hastalara bu gibi acil durumlara uygun ilaçları hazır bulundurmaları gerektiđi konusunda bilgi verilmelidir.

İnhale kortikosteroidlerin özellikle yüksek dozda ve uzun süreli kullanımlarında sistemik etkileri ortaya çıkabilmektedir. Ancak, oral yoldan kullanılan kortikosteroidlere kıyasla bu gibi durumların meydana gelme ihtimali çok daha azdır. Olası sistemik etkilerin arasında böbrek üstü bezi salgısında azalma, çocuk ve genç ergenlerde büyüme geriliđi, kemik mineral yoğunluđuunda azalma, katarakt ve glokom gibi durumlar yer almaktadır. Bu yüzden inhale kortikosteroid dozunun astım kontrolünü sağlayabilen en düşük etkin dozuna ayarlanmış olması önem taşımaktadır.

İnhale kortikosteroidlerle uzun süre tedavi olan çocukların ve ergenlik çađındaki hastaların boylarının düzenli olarak ölçülmesi önerilir. Eđer büyüme yavaşsa, inhale kortikosteroid dozunun astımı kontrol altına alabilecek etkili en düşük doza azaltılması amacıyla tedavi tekrar düzenlenmelidir.

Herhangi bir girişim öncesinde bu hastaların böbrek üstü bezi yetersizliđi açısından uzman gözetimine alınması gerekebilir. Böbrek üstü bezindeki bozulmanın kalıntıları olabileceđi göz önüne alınarak tıbbi ya da cerrahi aciller veya stres oluşturan planlı girişimler söz konusu olduđuunda bu hastalara uygun kortikosteroid tedavisine başlanmalıdır.

Oral kortikosteroid kullanan hastalarda inhale siklesonid tedavisine geçilmesi hakkında:

Oral steroid bađımlı hastaların siklesonid tedavisine geçilmesi ve bu hastaların daha sonraki tedavileri özel bakım gerektirir; çünkü uzun süren sistemik kortikosteroid kullanımı nedeniyle böbrek üstü bezi fonksiyonlarındaki bozukluđuun iyileşmesi uzun zaman alabilir.



Uzun süredir ya da yüksek dozda sistemik steroid kullanmış olan hastaların böbrek üstü bezi fonksiyonları baskılanmış olabilir. Bu hastaların böbrek üstü bezi fonksiyonları düzenli olarak kontrol edilerek, kullandıkları sistemik steroidin dozu dikkatle azaltılmalıdır.

Sistemik steroidin kademeli bir şekilde bırakılması amacıyla mevcut doz her hafta 1 mg prednizolon veya diğer türevlerin buna eşdeğer olacak miktarı şeklinde hesaplanarak azaltma süreci başlatılır. Prednizolon idame dozunun günlük 10 mg'ı aştığı olgularda daha büyük dilimler halinde haftalık azalışlar da uygun olabilir.

Bazı hastalar bu kademeli bırakma aşamalarında solunum fonksiyonları değişmediği ve hatta düzeldiği halde kendilerini bir şekilde kötü hissetmektedir. Bu gibi hastaları eğer böbrek üstü bezi yetmezliğine ait objektif bulguları yoksa, inhale siklesonid kullanmaya ve de sistemik steroid tedavisini bırakmaya azimle devam etmeleri konusunda cesaretlendirmek gerekir.

Böbrek üstü fonksiyonları hâlâ düzelmemiş olan oral steroid tedaviden inhale siklesonid tedavisine geçilmiş hastaların stres dönemlerinde (örn. astım ataklarının sıklaşması, torakal enfeksiyonlar, araya giren ciddi hastalık, cerrahi girişim, travma, vb.) ilave sistemik steroid kullanmalarının gerekli olduğunu belgeleyen uyarı/bilgi kartlarını taşımaları gerekir.

Sistemik steroid tedavisinin yerine inhale tedavinin başlatılması bazen alerjik rinit ya da egzama gibi evvelce sistemik ilaç ile kontrol edilmiş bulunan alerjileri açığa çıkarabilir.

İnhale kortikosteroid uygulamasının hemen ardından artan hırıltılı solunum gibi paradoksal bronkospazm ve bronkospazmın diğer semptomları genellikle hızlı şifa sağlayan inhale kısa etkili bronkodilatör ile tedavi edilmelidir. Hasta muayene edilip değerlendirilmeli ve siklesonid tedavisi ancak beklenen faydanın olası riski aşması halinde sürdürülmelidir. Astım tablosunun ciddiyeti ile akut bronşiyal reaksiyonların sebep olduğu genel hassasiyet artışı arasındaki ilinti göz önünde bulundurulmalıdır (bkz. 4.8. İstenmeyen etkiler).

#### Laktoz uyarısı

DUESONİT yardımcı madde olarak laktoz içermektedir. Nadir kalıtsal galaktoz intoleransı, Lapp laktoz yetmezliği ya da glukoz-galaktoz malabsorpsiyon problemi olan hastaların bu ilacı kullanmamaları gerekir.

#### 4.5. Diğer tıbbi ürünler ile etkileşimler ve diğer etkileşim şekilleri

##### Tiotropium

Tiotropiumun antikolinergik maddeler içeren diğer ilaçlar ile birlikte uygulanması henüz incelenmemiştir ve bu nedenle önerilmemektedir.

Düzenli ilaç etkileşimi çalışmaları yürütülmemiş olmakla birlikte, tiotropium diğer ilaçlar ile birlikte, istenmeyen ilaç reaksiyonları görülmeksizin kullanılmıştır. KOAH tedavisinde yaygın olarak kullanılan sempatomimetik bronkodilatörler, metilksantinler, oral ve inhale steroidler bu ilaçlar arasındadır.

##### Siklesonid

CYP3A4, *in vitro* verilere göre, siklesonidin aktif metaboliti olan M1'in insandaki metabolizmasından sorumlu en önemli enzimdir.

Siklesonid ve aktif metaboliti olan M1'in serum düzeyleri düşüktür. Ancak, CYP3A4 sisteminin güçlü inhibitörlerinin (örneğin itrakonazol, ritonavir ya da nelfinovir) eş zamanlı olarak kullanımı, siklesonid/M1 düzeylerinde artmaya neden olabilir. Klinik açıdan önemli olabilecek istenmeyen etki riski gözardı edilmemelidir.

#### Özel popülasyonlara ilişkin ek bilgiler

Özel popülasyonlara ilişkin herhangi bir etkileşim çalışması tespit edilmemiştir.

##### Pediyatrik popülasyon:

Pediyatrik popülasyona ilişkin herhangi bir etkileşim çalışması tespit edilmemiştir.

#### 4.6. Gebelik ve laktasyon

##### Genel tavsiye

Gebelik kategorisi "C" dir.

##### Çocuk doğurma potansiyeli bulunan kadınlar/Doğum kontrolü (kontrasepsiyon)

Henüz gebe kadınlarda yapılmış yeterli ve iyi kontrol edilmiş çalışma mevcut değildir.

Hayvan çalışmalarında glukokortikoidlerin malformasyonlara sebep olduğu gösterilmiştir (bkz. 5.3. Klinik öncesi güvenlilik verileri). Ancak, bu sonuçların insanlara önerilen dozlarda oluşabilmesi mümkün görünmemektedir.

Çocuk doğurma potansiyeli bulunan kadınların tedavi süresince etkin doğum kontrol (kontrasepsiyon) yöntemleri uygulaması önerilmektedir.



## **Gebelik dönemi**

Hayvanlar üzerinde yapılan arařtırmalar tiotropiumun üreme toksisitesinin bulunduđunu göstermiřtir. İnsanlara yönelik potansiyel risk bilinmemektedir.

Diđer glukokortikoidler gibi, siklesonid'i de gebelik sırasında ancak fetüs için olan potansiyel riskinin anneye sağladıđı potansiyel fayda tarafından karşılanması durumunda kullanmak gerekir.

Gebeliđi sırasında kortikosteroid kullanmış olan annelerin bebekleri, hipoadrenalizm açısından dikkatle izlenmelidir.

DUESONİT gerekli olmadıkça gebelik döneminde kullanılmamalıdır.

## **Laktasyon dönemi**

Tiotropiumun ve siklesonidin insan sütüyle atılıp atılmadıđı bilinmemektedir. Hayvanlar üzerinde yapılan çalışmalar tiotropiumun sütle atıldıđını göstermektedir. Emzirmenin durdurulup durdurulmayacağına ya da DUESONİT tedavisinin durdurulup durdurulmayacağına/tedaviden kaçınılıp kaçınılmayacağına ilişkin karar verilirken, emzirmenin çocuk açısından faydası ve DUESONİT tedavisinin emziren anne açısından faydası dikkate alınmalıdır.

## **Üreme yeteneđi/Fertilite**

Üreme yeteneđi üzerinde yeterli bilgi bulunmamaktadır.

Tiotropium ile ilişkili üreme toksisitesi lokal veya sistemik maruziyet, terapötik maruziyetin 5 katından fazla olduđu zaman gözlenmiřtir.

## **4.7. Araç ve makine kullanımı üzerindeki etkiler**

DUESONİT'in araç ve makine kullanma yeteneđi üzerindeki etkisine yönelik çalışma gerçekleştirilmemiřtir. Meydana gelebilecek baş dönmesi, bulanık görme veya baş ağrısı araç ve makine kullanma yeteneđini etkileyebilir.

## **4.8. İstenmeyen etkiler**

Tiotropium

Belirtilen sıklık düzeyleri, advers ilaç reaksiyonlarının ham insidans oranlarıdır. Bu bilgiler, 26 plasebo kontrollü klinik arařtırmalardan dört hafta ile dört yıl arasında deđişen tedavi dönemlerinde tiotropium grubundan (9,149 hasta) toplanmış verilere dayanmaktadır.

Yan etkilerin görülme sıklığı aşağıda belirtilmektedir:

Çok yaygın ( $\geq 1/10$ ), yaygın ( $\geq 1/100$  ila  $< 1/10$ ), yaygın olmayan ( $\geq 1/1000$  ila  $< 1/100$ ), seyrek ( $\geq 1/10.000$  ila  $< 1/1000$ ), çok seyrek ( $< 1/10.000$ ), bilinmiyor (eldeki verilerden hareketle tahmin edilemiyor).

### **Metabolizma ve beslenme hastalıkları**

Bilinmiyor\*: Dehidratasyon

### **Sinir sistemi hastalıkları**

Yaygın olmayan: Baş dönmesi, baş ağrısı, tat bozuklukları

Seyrek: Uykusuzluk

### **Göz hastalıkları**

Yaygın olmayan: Bulanık görme

Seyrek: Glokom, intraoküler basınç artışı

### **Kardiyak hastalıkları**

Yaygın olmayan: Atriyal fibrilasyon

Seyrek: Supraventriküler taşikardi, taşikardi, palpasyonlar

### **Solunum, göğüs bozuklukları ve mediastinal hastalıkları**

Yaygın olmayan: Faranjit, disfoni, öksürük

Seyrek: Bronkospazm, epistaksis, larenjit, sinüzit

### **Gastrointestinal hastalıkları**

Yaygın: Ağız kuruluğu

Yaygın olmayan: Konstipasyon, stomatit, gastroözofageal reflü hastalığı, bulantı

Seyrek: Paralitik ileusun da dahil olduğu intestinal tıkanıklık, jinjivit, dil iltihabı, orofaringeal kandidiyaz, dizfaji

Bilinmiyor\*: Diş çürükleri

### **Deri ve deri altı doku hastalıkları**

Yaygın olmayan: Raş

Seyrek: Ürtiker, kaşıntı, hipersensitivite (ani aşırılık reaksiyonları dahil)

Bilinmiyor\*: Anjiyonörotik ödem, deri reaksiyonları, deri ülseri, derinin kuruması



## **Kas-iskelet bozukluklar, bağ doku ve kemik hastalıkları**

Bilinmiyor\*: Eklem şişliği

### **Böbrek ve idrar hastalıkları**

Yaygın olmayan: İdrar yapmada güçlük ve idrar retansiyonu

Seyrek: İdrar yolu enfeksiyonu

\*Tiotropium ile tedavi edilen 9,149 hastada tiotropium ile ilişkilendirilen olay yoktur ancak olaylar tiotropiuma bağlı advers ilaç reaksiyonları olarak düşünülmektedir.

Kontrollü klinik çalışmalarda, hastaların yaklaşık %4'ünde gözlenen yaygın istenmeyen etkiler ağız kuruluğu gibi antikolinergik istenmeyen etkilerdir. 26 klinik çalışmada gözlenen ağız kuruluğu tiotropium ile tedavi edilen 9,149 hastanın 18'inde (%0.2) tedaviye son vermeye yol açmıştır.

Antikolinergik etki ile ilişkili ciddi istenmeyen etkiler arasında glokom, konstipasyon, paralitik ileus dahil intestinal tıkanıklık ve de idrar retansiyonu yer alır.

Yaş artışı ile birlikte antikolinergik etkilerde de artış gözlenebilir.

### **Siklesonid**

Siklesonidin ve siklesonid ile tedavi edilen hastalarda bildirilen reaksiyonları içeren istenmeyen etkilerin sıklığı aşağıda listelenmiştir. Siklesonid ile gözlemlenen etkiler genellikle doz veya konsantrasyona bağlıdır.

İstenmeyen etkiler aşağıdaki kategorilere göre listelenmiştir:

Çok yaygın ( $\geq 1/10$ ), yaygın ( $\geq 1/100$  ila  $< 1/10$ ), yaygın olmayan ( $\geq 1/1000$  ila  $< 1/100$ ), seyrek ( $\geq 1/10.000$  ila  $< 1/1000$ ), çok seyrek ( $< 1/10.000$ ), bilinmiyor (eldeki verilerden hareketle tahmin edilemiyor).

### **Enfeksiyonlar ve enfestasyonlar**

Yaygın olmayan: Oral mantar enfeksiyonları

### **Bağışıklık sistemi hastalıkları**

Seyrek: Anjiyoödem, hipersensitivite

### **Sinir sistemi hastalıkları**

Yaygın olmayan: Baş ağrısı

**Kardiyak hastalıkları**

Seyrek : Palpitasyon

**Vasküler hastalıkları**

Seyrek: Hipertansiyon

**Solunum, göğüs bozuklukları ve mediastinal hastalıkları**

Yaygın olmayan: Paradoksikal bronkospazm, inhalasyon sonrası öksürük, disfoni

**Gastrointestinal hastalıkları**

Yaygın olmayan: Bulantı, kusma, kötü tad

Seyrek: Karın ağrısı, dispepsi

**Deri ve deri altı doku hastalıkları**

Yaygın olmayan: Egzema, döküntü

**Genel bozukluklar ve uygulama bölgesine ilişkin hastalıklar**

Yaygın olmayan: Uygulama bölgesinde reaksiyon ve kuruluk

Sıklığı bilinmeyen advers reaksiyonlar:

İnhale kortikosteroidlere bağlı sistemik etkiler özellikle yüksek dozda ve uzun süreli kullanım söz konusu olduğunda oluşabilmektedir. Olası sistemik etkiler arasında Cushing sendromu, cushingoid özellikler, adrenal supresyon, çocuklar ve adölesanlarda büyümede gecikme, kemik mineral yoğunluğunda azalma, katarakt, glokom sayılabilir.

**4.9. Doz aşımı ve tedavisi****Tiotropium**

Yüksek dozlarda tiotropium bromür, antikolinergik bulgu ve semptomlara yol açabilir.

Ancak, sağlıklı gönüllülerde 340 mcg tiotropium bromür dozuna kadar inhale tek doz sonrasında sistemik antikolinergik advers etkiler görülmemiştir. Sağlıklı gönüllülerde 170 mcg'a kadar tiotropium bromür ile yedi günlük doz uygulaması sonrasında ağız kuruluğu dışında advers etki görülmemiştir. KOAH'ı olan kişilerde dört hafta süreyle, günlük maksimum 43 mikrogram tiotropium bromür dozları ile uygulanan bir çoklu doz çalışmasında anlamlı istenmeyen etkiler gözlenmemiştir.

Tiotropium bromürün oral yoldan alınması ile akut intoksikasyon pek olası değildir, çünkü oral yoldan biyoyararlanımı düşüktür.

**Siklesonid**

Akut: Tek doz halinde 2880 mikrogram siklesonid inhale etmiş sağlıklı gönüllüler tarafından oldukça iyi tolere edilmiştir.



İnhale siklesonid aşırı dozunu takiben oluşabilecek akut toksik etki potansiyeli düşüktür. Akut doz aşımı söz konusu olduğunda hastaya özgün bir tedavi uygulamak gerekli değildir.

Kronik: Siklesonid'in 1280 mikrogram dozundaki uzun süreli kullanımında böbrek üstü bezinin baskılanması ile ilişkili klinik bulgulara rastlanmamıştır. Bununla birlikte, önerilen dozun aşıldığı uzun süreli kullanımlarda böbrek üstü bezinin bir miktar baskılanma ihtimali dışlanamaz. Bu durumda hastadaki böbrek üstü bezi rezervinin denetlenmesi gerekebilir.

## 5. FARMAKOLOJİK ÖZELLİKLER

### 5.1. Farmakodinamik özellikler

Farmakoterapötik grubu: Obstrüktif Solunum Yolu Hastalıklarında Kullanılan İlaçlar

Tiotropium ATC Kodu:R03BB04 Grup: Antikolinergikler

Siklesonid ATC Kodu:R03BA08 Grup: Glukokortikoidler

#### Tiotropium

Tiotropium, klinik tıpta genellikle antikolinergik olarak adlandırılan, uzun etkili spesifik bir antimuskarinik ajandır.  $M_1$ 'den  $M_5$ 'e kadar olan muskarinik reseptör alt-tiplerine karşı benzer bir afinite gösterir. Hava yollarında, düz kasta bulunan  $M_3$  reseptörlerinin inhibisyonu, gevşeme ile sonuçlanmaktadır. Bu antagonizma yarışmacı ve geri-dönüşümlüdür. Yapılan çalışmalarda, bronkoprotektif etkilerin doza bağımlı olduğu ve 24 saatten daha uzun sürdüğü görülmüştür. Etkisinin uzun süreli oluşu, muhtemel  $M_3$  reseptörlerinden son derece yavaş dissosiyasyonuna bağlıdır; ipratropium ile gözlenen anlamlı derecede daha uzun bir dissosiyasyon yarı-ömrüne sahiptir. N-kuvaterner bir antikolinergik olarak tiotropium, inhalasyon yoluyla uygulandığında, bronko-selektiftir; sistemik antikolinergik etkilere yol açmadan önce, kabul edilebilir bir terapötik aralık gösterir.  $M_2$  reseptörlerinden dissosiyasyonu,  $M_3$  reseptörleriyle olduğundan daha hızlıdır ve bu durum,  $M_2$ 'ye karşı  $M_3$  için bir alt-tip reseptör selektivitesine yol açar. Yüksek düzeydeki potens ve reseptörden yavaş dissosiyasyonun klinikteki karşılığı, KOAH'ı olan kişilerdeki belirgin ve uzun etkili bronkodilatasyondur.

Tiotropium inhalasyonunu izleyen bronkodilatasyon, primer olarak bölgeye özgü (havayolları üzerinde) bir etki olup, sistemik bir etki değildir.

Klinik geliştirme programında yürütülen uzun süreli, randomize, çift-kör çalışmalarda günde bir kez uygulanan tiotropium, akciğer fonksiyonlarında (bir saniyelik zorlu ekspirasyon hacmi, FEV<sub>1</sub> ve zorlu vital kapasite, FVC) ilk dozu izleyen 30 dakika içinde belirgin iyileşmeye yol açmış ve bu etki 24 saat süreyle kalıcı olmuştur. Bronkodilatasyon büyük

çoğunlukla üçüncü gün görülmeye başlar ve farmakodinamik kararlı duruma bir hafta içerisinde ulaşılır. Tiotropium sabah ve akşam pik ekspiratuvar akım hızı (PEFR) düzeylerinde, anlamlı bir iyileşme sağlar.

Tiotropium ile akciğer fonksiyonlarında görülen iyileşmeler, uzun dönemli çalışmalarda, hiçbir tolerans belirtisi bulunmaksızın kalıcı olmuştur.

Tiotropium'un oluşturduğu bronkodilatasyon, 24 saatlik doz aralığı boyunca kalıcıdır ve sabah ya da akşamları uygulamasından bağımsızdır.

Uzun dönemli (6 ay ve 1 yıl) araştırmalarda, sağlığa ilişkin olarak aşağıdaki sonuçlar ortaya çıkarılmıştır:

Tiotropium, dispneyi anlamlı derece iyileştirir (Transizyon Dispne İndeksi kullanılarak değerlendirildiği şekliyle). Bu şekilde iyileşme tedavi dönemi süresince kalıcılık gösterir.

Tiotropium plaseboya kıyasla, KOAH alevlenmeleri sayısını anlamlı derecede azaltır ve ilk alevlenmeye kadar geçen süreyi geciktirir.

Tiotropium, sağlığa bağlı yaşam kalitesini, hastalığa özgü St.George Solunum Anketi ile gösterildiği üzere, anlamlı düzeyde iyileştirir. Bu iyileşme, bütün tedavi dönemi süresince kalıcıdır.

Tiotropium, KOAH alevlenmelerine bağlı hospitalizasyonların sayısını anlamlı düzeyde azaltır ve ilk hospitalizasyona kadar geçen süreyi geciktirir.

### Siklesonid

Siklesonid'in vücuttaki glukokortikoid reseptörlerine bağlanma afinitesi düşüktür. Ağızdan inhalasyon yoluyla uygulanan siklesonid akciğer dokusuna ulaştıktan sonra enzim aracılığı ile esas metaboliti olan C21-des-metilpropionil-siklesonid'e (M1) dönüşür. Siklesonid'in aktif metaboliti olan C21-des-metilpropionil-siklesonid güçlü lokal antiinflamatuvar etkinliğe sahiptir.

### Klinik etkinlik

Yapılan klinik çalışmalarda siklesonid'in, yetişkinlerde 640 mikrogram dozlarda maksimal etkilerin gözlemlendiği aşırı duyarlı hastalardaki adenosin monofosfat ve metakoline bağlı hava yolu duyarlılığını azalttığı gösterilmiştir. Farklı bir çalışmada ise 7 gün süreyle siklesonid uygulanıp ardından inhale alerjen verilen grubun erken ve geç dönem hava yolu



reaksiyonlarında anlamlı azalma sağlandığı saptanmıştır. İn hale siklesonid tedavisinin hastaların akciğer sekresyonlarındaki enflamatuvar hücre (total eozinofil) ve enflamatuvar mediatör artışını azalttığı da gösterilmiştir.

26 erişkin astımlı hastada yapılan kontrollü çalışmada 7 gün süreyle siklesonid tedavisinden sonraki plazma kortizol EAA (konsantrasyon-zaman eğrisi altındaki alan) değerlerinin 24 saatlik takipleri yapılmıştır. Plasebo ile kıyaslamalı olan bu çalışmada siklesonid'in 320, 640 ve 1280 mikrogram/gün gibi muhtelif dozları plazma kortizol düzeyinin 24 saatlik ortalamalarında istatistiksel açıdan anlamlı düşüşe sebep olmadığı gibi, doza bağımlı bir etki de gözlenmemiştir.

164 adet erişkin erkek ve kadın astımlı hastanın katıldığı bir klinik çalışmada siklesonid 12 hafta süreyle 320 ya da 640 mikrogram/gün dozunda uygulanmıştır. 12. haftanın sonunda hastalara 1 ya da 250 mikrogram kosintropin uygulanmış ve plasebo kullanan gruba kıyasla plazma kortizol düzeylerinde anlamlı değişiklik gözlenmemiştir.

Erişkin, ergen ve çocuklarda, 12 hafta süren, çift kör ve plasebo kontrollü birçok çalışmada siklesonid ile tedavinin hastaların akciğer fonksiyonlarında sağladığı düzelme ölçülen FEV<sub>1</sub> ve doruk ekspiryum akım hızı değerleri ile gösterilmiş olup astım semptomlarının kontrolündeki gelişmenin yanı sıra hastaların inhale beta-2 agonist ihtiyacında azalma sağlanmıştır.

Daha önce günde 500-1000 mikrogram flutikazon propiyonat veya eşdeğeri verilen 680 şiddetli, 12 yaş ve üzeri astım hastası ile yapılan 12 haftalık bir çalışmada, 160 veya 640 mikrogram siklesonid tedavisi sırasında hastaların sırasıyla %87,3 ve %93,3'ünde alevlenme görülmemiştir. 12 haftalık çalışmanın sonuçları, ilk günden sonra, 160 mikrogram/gün ve 640 mikrogram/gün siklesonid doz uygulamaları arasında alevlenme açısından istatistiksel olarak belirgin bir fark göstermiştir: 160 mikrogram/gün verilen 339 hastanın 43'ünde (%12,7) ve 640 mikrogram/gün verilen 341 hastanın 23'ünde (%6,7) alevlenme görülmüştür (Risk oranı: 0,523; p:0,0134). Her iki doz, 12 hafta boyunca FEV<sub>1</sub> değerleri ile karşılaştırılmıştır. 160 veya 640 mikrogram/gün siklesonid ile tedavi edilen hastaların sırasıyla %3,8 ve %5'inde tedaviye bağlı istenmeyen etki gözlenmiştir. Şiddetli astım hastalarında yapılan 160, 320 ve 640 mikrogram/gün dozlarının karşılaştırıldığı bir çalışma yoktur.

12 hafta süreyle yapılan bir pediyatrik çalışmada, 160 mikrogram siklesonid/gün uygulamasının, 80 mikrogram siklesonid/gün doz uygulamasına kıyasla anlamlı olarak daha az alevlenme görülmüştür.

Büyüme üzerine etki, 12 hafta süreyle 5-9 yaş arası 609 çocuk üzerinde, plasebo kontrollü, çift kör, çok merkezli, randomize paralel gruplu bir çalışmayla araştırılmıştır. Çift kör tedavi sırasında gözlemlenen ortalama büyüme hızı, plasebo grubunda 5.76 cm/yaş, 40 mikrogram siklesonid grubunda 5.75 cm/yaş, 160 mikrogram siklesonid grubunda 5.60 cm/yaş oranındaydı. Büyüme hızı bakımından, günde 40 mikrogram siklesonid ve 160 mikrogram siklesonid plasebo grubuna kıyasla non-inferior değildir. Ayrıca, 292 hastada, HPA eksen fonksiyonuyla 24 saatlik idrarda serbest kortikozol ölçümlerinde, siklesonid ile plasebo arasında anlamlı fark gözlemlenmemiştir.

## **5.2. Farmakokinetik özellikler**

### **Genel özellikler**

#### **Tiotropium**

Tiotropium, kiralite göstermeyen bir kuvaterner amonyum bileşiğidir ve suda kısmen çözünür. Tiotropium, kuru toz inhalasyonu şeklinde uygulanır. İnhalasyon yolu ile uygulamada genel olarak, verilen dozun büyük çoğunluğu gastrointestinal kanalda, daha az bir kısmı ise, hedef organ olan akciğerde tutulur.

#### **Siklesonid**

Farmakokinetik karakterizasyon çoğunlukla M1 üzerinden yapılmıştır.

### **Emilim:**

#### **Tiotropium**

Kuru toz inhalasyonundan sonra elde edilen %19.5 düzeyindeki mutlak biyoyararlanım değeri, akciğere ulaşan bölümün yüksek ölçüde biyoyararlanılabilir olduğunu düşündürmektedir. Bileşiğin kimyasal yapısından (kuvaterner amonyum bileşiği), tiotropiumun gastrointestinal kanaldan iyi absorbe edilmemesi beklenir. Oral tiotropium solüsyonları, %2-3 düzeyinde bir mutlak biyoyararlanıma sahiptirler. Maksimum plazma tiotropium konsantrasyonları, inhalasyondan beş dakika sonra gözlenir. Besinler tiotropiumun emilimini etkilememektedir.



## Siklesonid

Radyoizotop ile işaretlenmiş siklesonid kullanarak yapılan oral ve intravenöz uygulamalarda oral emiliminin az olduğu (%24.5) gösterilmiştir. Siklesonid ve aktif metabolitinin oral biyoyararlanımları ihmal edilebilir düzeydedir (siklesonid < %0.5; metabolit < %1).  $\gamma$ -sintigrafi yöntemi ile yapılan bir ölçüm ile sağlıklı gönüllülerin akciğer dokusundaki birikiminin, alınan dozun %52'si oranında olduğu gösterilmiştir. Siklesonid'in ölçülü doz inhalasyon uygulaması sonrasında aktif metabolitin sistemik biyoyararlanımı %50'nin üzerindedir. Aktif metabolitin oral biyoyararlanımının %1'in altında olması nedeniyle inhale edilen siklesonid'in ağızdan yutulan kısmının sistemik emilime herhangi bir katkısı yoktur.

### Dağılım:

#### Tiotropium

İlaç plazma proteinlerine %72 oranında bağlanır ve 32 L/kg'lık bir dağılım hacmi gösterir. Kararlı durumda, kronik obstrüktif akciğer hastalarında 18 mikrogram dozunda kuru toz inhalasyonundan 5 dakika sonra ölçülen tiotropium doruk plazma düzeyleri 17-19 pg/mL'dir ve çok kompartmanlı bir model içinde, hızla azalma gösterir. Kararlı durumda plazma konsantrasyonları, 3-4 pg/mL'dir. Akciğerdeki lokal konsantrasyonlar bilinmemektedir, ancak uygulama şekli, akciğerlerde önemli oranda daha yüksek konsantrasyonların varlığını düşündürmektedir. Çalışmalar, tiotropiumun kan beyin bariyerini herhangi önemli bir düzeyde geçmediğini göstermektedir.

## Siklesonid

Sağlıklı gönüllülere intravenöz yoldan uygulanan siklesonid'in başlangıç dağılım aşamasının hızlı olduğu saptanmıştır; bu durum, ilacın yüksek lipofilik özelliğiyle de uyumludur. Dağılım hacminin ortalama değeri 2.9 L/kg'dır. Siklesonid'in total serum klerensi ilacın hepatic ekstraksiyonunun yüksek olduğuna işaret etmektedir (ortalama 2.0 L/sa/kg). Siklesonid ve aktif metaboliti neredeyse tamamen plazma proteinlerine bağlanmaktadır (%98-99).

### Biyotransformasyon:

#### Tiotropium

Biyotransformasyona uğrama derecesi küçüktür. Tek doz intravenöz uygulamadan sonra, değişmemiş madde %74 oranında idrarla atılır. Ester yapısında olan tiotropium, enzimatik olmayan bir yol ile, bir alkol olan N-metilskopin ve ditiyenilglikolik aside parçalanır; bu maddelerin her ikisi de muskarinik reseptörlere bağlanmazlar.

İntravenöz uygulama sonrasında dozun % 20'sinden azı, CYP450, 2D6 ve 3A4 tarafından, çeşitli Faz II metabolitlerine metabolize edilir.

Karaciğer mikrozomlarındaki in vitro çalışmalar enzimatik yolun CYP 2D6 (ve 3A4) inhibitörleri, kinidin, ketokonazol ve gestoden tarafından etkilenebileceğini ortaya koymaktadır. Böylelikle, CYP 2D6 ve 3A4 dozunun daha az bir kısmının eliminasyonundan sorumlu metabolik yolda yer almaktadır. Tiotropium bromür insan karaciğer mikrozomlarında terapötik konsantrasyonların üstünde bile CYP 1A1, 1A2, 2B6, 2C9, 2C19, 2D6, 2E1 veya 3A'yı inhibe etmemektedir.

#### Siklesonid

Siklesonid, akciğer dokusunda esteraz enzimleri aracılığıyla hidrolize edilerek biyolojik aktif metabolite dönüştürülür. İnsan karaciğer mikrozomlarında uğradığı daha ileri metabolizma aşamaları enzimolojik olarak incelendiğinde, bu bileşiğin de daha sonra CYP3A4 tarafından katalizlenen inaktif hidroksillenmiş metabolitlere dönüştüğü saptanmıştır. Akciğerde ayrıca aktif metabolite ait reversibl lipofilik yağ asidi ester bileşiklerinin varlığı da saptanmıştır.

#### Eliminasyon:

##### Tiotropium

İnhalasyon sonrasında tiotropiumun terminal eliminasyon yarı-ömrü 5 ve 6 gün arasındadır. İntravenöz uygulanan tiotropium, idrar yoluyla esas olarak değişmemiş halde atılır (% 74). Kuru toz inhalasyonundan sonra üriner ekskresyon dozun % 14'üdür, geri kalanı büyük oranda barsaklarda emilmemiş ilaç halinde bulunur ve feçes ile elimine edilir. KOAH'lı kişiler tarafından, günde bir kez kronik inhalasyondan sonra, farmakokinetik kararlı duruma 2-3 hafta içerisinde ulaşılır ve daha sonrasında herhangi bir birikim görülmez.

##### Siklesonid

Oral ve intravenöz uygulama sonrasında siklesonid'in vücuttan esasen dışkı ile (%67) atıldığı ve atılımdaki esas yolun safra sistemi olduğu gösterilmiştir.



### Doğrusallık/doğrusal olmayan durum:

#### Tiotropium

Tiotropium intravenöz ve kuru toz inhalasyonu olarak verildiğinde terapötik doz aralığında doğrusal farmakokinetik göstermektedir.

#### Siklesonid

Farmakokinetiği lineerdir. Önerilen tedavi dozlarında; sistemik maruziyeti dozla orantılı artış gösterir.

### **Hastalardaki karakteristik özellikler**

#### Geriyatrik hastalar:

#### Tiotropium

Başlıca renal yolla atılan tüm ilaçlarda beklenildiği gibi artan yaş, böbrek fonksiyonlarında azalma ile açıklanabilen, tiotropium bromür renal klerensinde (58 yaşından küçük KOAH'lı hastalarda 326 mL/dak, 70 yaşından büyük KOAH'lı hastalarda 163 mL/dak) azalma ile ilişkili olmuştur. İnhalasyondan sonra idrarda tiotropium bromür atılımı %14 (genç sağlıklı gönüllü bireyler)-yaklaşık %7 (KOAH'lı hastalar) oranında azalmıştır. Bununla birlikte plazma konsantrasyonları bireylere ait ve bireyler arası değişkenlikle karşılaştırıldığında KOAH'lı hastalarda ilerleyen yaşla birlikte anlamlı oranda değişmemiştir (kuru toz inhalasyonundan sonra  $EAA_{0-4sa}$  değerinde %43 oranında artış).

#### Siklesonid

Geniş çaplı toplumsal çalışmalarda saptanan farmakokinetik özelliklerinden yola çıkılarak aktif metabolitin sistemik maruziyetinde yaş faktörünün etkisi bulunmadığı ortaya konmuştur.

#### Böbrek yetmezliği:

#### Tiotropium

Başlıca renal yoldan atılıma uğrayan diğer ilaçlarda olduğu gibi, böbrek yetmezliği hem intravenöz infüzyon hem de kuru toz inhalasyonundan sonra artan ilaç plazma konsantrasyonları ve azalan renal ilaç klerens ile ilişkili olmuştur. Yaşlı hastalarda sık karşılaşılan bir durum olan hafif şiddette böbrek yetmezliğinde ( $CL/CR$  50-80 ml/dak) tiotropium bromür plazma konsantrasyonlarında hafif bir artış meydana gelmiştir (intravenöz infüzyon sonrasında  $EAA_{0-4sa}$ 'da %39 oranında artış). Orta-şiddetli böbrek yetmezliği durumunda ( $CL/CR$  <50 ml/dak), intravenöz tiotropium bromür uygulaması plazma

konsantrasyonlarının iki katına çıkması ile sonuçlanmıştır (EAA<sub>0-4sa</sub> değerinde %82 oranında artış) (kuru toz inhalasyonundan sonra ki plazma konsantrasyonları ile doğrulanmıştır).

#### Siklesonid

Aktif metabolitin böbrek yoluyla atılımı söz konusu olmadığından, böbrek yetmezlikli hastalar ile çalışma yapılmamıştır.

#### Karaciğer yetmezliği:

##### Tiotropium

Karaciğer yetmezliğinin tiotropium bromür farmakokinetiği üzerinde klinik olarak anlamlı etkiye sahip olacağı beklenmemektedir. Tiotropium bromür başlıca renal eliminasyon yoluyla (genç sağlıklı gönüllülerde %74 oranında) ve basit enzimatik olmayan ester ayrışması ile farmakolojik olarak inaktif bileşenlerine parçalanmaktadır.

#### Siklesonid

Karaciğer fonksiyonundaki azalma kortikosteroidlerin vücuttan atılımını etkileyebilir. Sirotik hastaların da katılmış olduğu bir çalışmada aktif metabolitin sistemik maruziyetinde artış gözlenmiştir.

#### Diğer:

##### Astımlı hastalar:

Siklesonid'in hafif-orta düzeyde astım hastalarındaki farmakokinetiği sağlıklı gönüllülerde saptanmış olan değerlerden farklı değildir.

### **5.3. Klinik öncesi güvenlilik verileri**

#### Tiotropium

Güvenlik farmakolojisi, tekrarlı doz toksisitesi ve üreme toksisitesi gibi klasik çalışmalarda gözlenen birçok etki tiotropium bromürün antikolinergik etkileri ile açıklanabilir. Hayvanlarda tipik olarak azalmış besin tüketimi, kilo alımı engellenmesi, ağız kuruluğu, azalmış lakrimal ve salivasyon, göz bebeğinin anormal büyümesi, artmış kalp atış hızı gözlenmiştir. Tekrarlı doz toksisite çalışmalarından bildirilen diğer ilişkili advers etkiler: sıçanlarda ve farelerde rinit, nazal boşluğun ve larinksin epitel değişimleri ile beliren solunum yolunun hafif şiddette tahriş olması ve sıçanlarda mesanede taş oluşumu ve proteinimsi birikintiler ile birlikte prostat.



Hamilelik, embriyonel/fetusa ilişkin gelişim, doğum veya doğum sonrası gelişim ile ilgili zararlı etkiler sadece maternal olarak toksik doz seviyelerinde gösterilebilmiştir. Tiotropium bromür sıçanlarda ve tavşanlarda teratojenik bulunmamıştır. Solunumsal (tahriş), ürogenital (prostat) değişiklikler ve üreme toksisitesi lokal veya sistemik maruziyet, terapötik maruziyetin 5 katından fazla olduğu zaman gözlenmiştir. Genotoksisite ve karsinojenik potansiyel insanlar için özel bir tehlike ortaya çıkarmamıştır.

### Siklesonid

Güvenilirlik farmakolojisi, kronik toksisite, genotoksisite ile karsinojenik potansiyel gibi geleneksel çalışmalardan elde edilen prelinik veriler, siklesonid kullanımının insan için hiçbir özel tehlikesi olmadığını ortaya çıkartmıştır.

Üreme toksisitesi için yapılan hayvan çalışmalarında glukokortikosteroidlerin yarı damak, iskelet malformasyonları gibi etkilerine rastlanmıştır. Ancak, bu sonuçların insanlara önerilen dozlarda oluşabilmesi mümkün görünmemektedir.

Köpekler ile yapılan 12 ay süren iki çalışmada, en yüksek dozların yumurtalıklar üzerinde tedaviye bağlı etkiler (atropi) oluşturduğu gözlenmiştir. Bu etkiler, 160 mikrogramlık günlük dozun 5,27-8,34 katının sistemik maruziyeti sonucu meydana gelmiştir. Bu bulguların insanlar ile ilişkisi bilinmemektedir.

Diğer glukokortikoid türevleri ile yapılan hayvan çalışmalarında gebelik sırasında ve farmakolojik dozlardaki kullanımlarında glukokortikoidlerin intrauterin büyüme geriliği, erişkinlikte karşılaşılan kalp-damar ve/veya metabolik hastalık ile glukokortikoid reseptör yoğunluğunda değişim, nörotransmitter üretimi ve davranış bozukluğu gibi riskleri artırabildiği gösterilmiştir. Bu verilerin insanlara inhalasyon yoluyla uygulanan siklesonid ile ilintisi hakkında bilgi mevcut değildir.

## **6. FARMASÖTİK ÖZELLİKLERİ**

### **6.1. Yardımcı maddelerin listesi**

Laktoz

### **6.2. Geçimsizlikler**

Bilinen geçimsizliği yoktur.

### **6.3. Raf ömrü**

24 ay

### **6.4. Saklamaya yönelik özel tedbirler**

25°C'nin altındaki oda sıcaklığında ve kuru yerde saklayınız.

### **6.5. Ambalajın niteliği ve içeriği**

DUESONİT 18/200 mcg, inhalasyon için toz içeren 60 ve ya 120 kapsül PVC/PVDC/Alü blister ambalajlarda inhalasyon cihazı ve kullanma talimatı ile birlikte karton kutuda sunulmaktadır.

### **6.6 Beşeri tıbbi üründen arta kalan maddelerin imhası ve diğer özel önlemler**

Kullanılmamış olan ürünler ya da atık materyaller 'Tıbbi Atıkların Kontrolü Yönetmeliği' ve 'Ambalaj Ve Ambalaj Atıklarının Kontrolü Yönetmelikleri'ne uygun olarak imha edilmelidir.

## **7. RUHSAT SAHİBİ**

Neutec İlaç San. Tic. A.Ş.

Yıldız Teknik Üniversitesi Davutpaşa Kampüsü

Teknoloji Geliştirme Bölgesi D1 Blok Kat: 3

Esenler/İSTANBUL

Tel : 0850 201 23 23

Faks : 0212 482 24 78

E-mail : [bilgi@neutec.com.tr](mailto:bilgi@neutec.com.tr)

## **8. RUHSAT NUMARASI (LARI)**

241/96

## **9. İLK RUHSAT TARİHİ/RUHSAT YENİLEME TARİHİ**

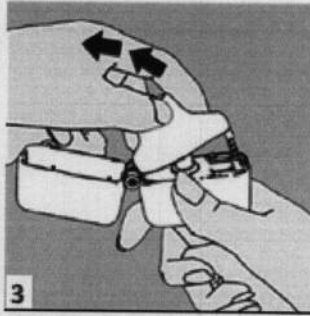
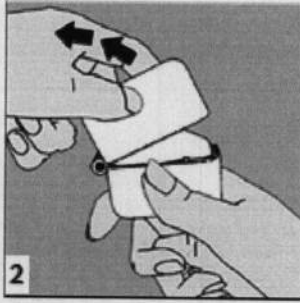
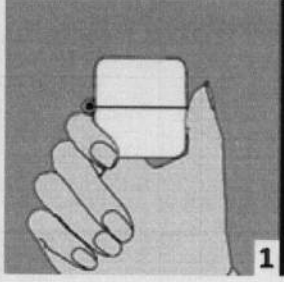
İlk ruhsat tarihi: 26.04.2012

Ruhsat yenileme tarihi:

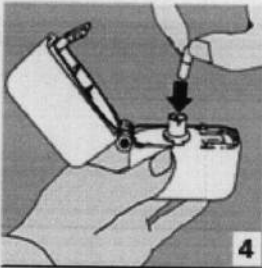
## **10. KÜB'ÜN YENİLENME TARİHİ**



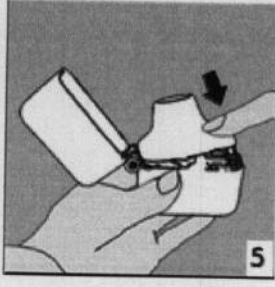
## İnhalasyon cihazı kullanım talimatları



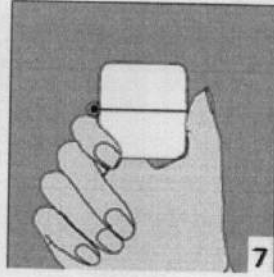
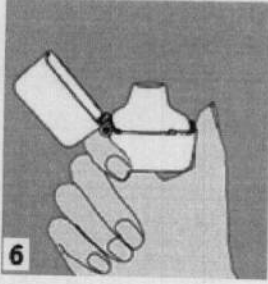
1., 2. ve 3. Toz başlığını yukarı doğru çekerek açınız. Daha sonra ağızlık parçasını açınız.



4. Blister ambalajından bir DUESONİT inhalasyon için toz içeren kapsülü çıkarınız (kullanımdan hemen önce çıkarınız) ve şekilde gösterildiği gibi merkezi hazneye yerleştiriniz. Kapsülün hazneye hangi yönde yerleştirildiği önemli değildir.

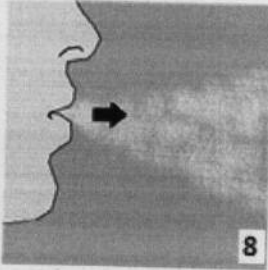


5. Ağızlık parçasını bir “klik” sesi duyuncaya değin **sıkıca** kapatınız. Toz başlığını açık bırakınız.



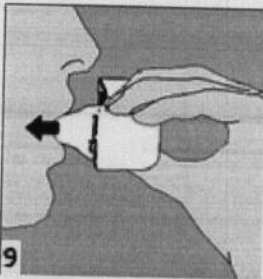
6. ve 7. İnhalasyon cihazını ağızlık parçası yukarıda olacak şekilde tutunuz ve kapağı bastırarak kapatınız.

Böylece kapsülde delikler açılacak ve nefes aldığınızda ilacın salıverilmesini sağlayacaktır.



8. Nefesinizi tam olarak veriniz.

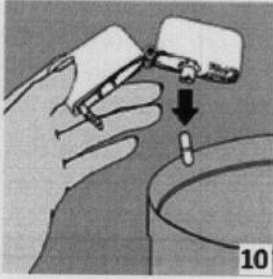
Önemli: Hiçbir zaman ağızlık parçasına doğru nefes vermeyiniz.





9. İnhalasyon cihazının ağzını açıp, cihazı ağzınıza kadar kaldırınız ve dudaklarınızı ağızlık parçasının çevresinde sıkıca kapayınız. Başınızı dik bir şekilde tutarak, yavaş ve derin bir nefes alınız; nefes alma hızınızı, kapsülün titreştiğini algılayacak şekilde ayarlayınız. Akciğerleriniz doluncaya kadar nefes alınız; nefesinizi sizi zorlamayacak bir süreyle tutunuz ve bu esnada inhalasyon cihazını ağzınızdan çıkarınız. Şimdi normal nefes alıp vermeye başlayabilirsiniz.

**Basamak 8 ve 9'u bir kez daha tekrarlayınız**, bu kapsülün tamamen boşalmasını sağlayacaktır.



10. Ağızlık parçasını yeniden açınız. Cihazı çevirerek kullanılmış kapsülü çıkarınız ve atınız. Sonrasında ağzınızı su ile çalkalayınız. Ağızlık parçasını ve toz başlığını kapatınız ve inhalasyon cihazınızı yerine kaldırınız.

### **İnhalasyon cihazının temizleme işlemi**

İnhalasyon cihazını ayda bir kez yıkayınız. Kapağı ve ağızlığı açınız. Cihazı sıcak su ile yıkayarak içerisindeki tozlardan arındırınız. Cihaz içerisindeki suyu boşaltarak kağıt bez üzerine kapak, ağızlık ve gövde kısımları açık kalacak şekilde kurumaya bırakınız. 24 saat kurumaya bırakılan cihaz kullanılmaya hazırdır. Eğer ihtiyaç varsa ağızlık kısmının dış yüzeyi ıslak olmayan nemli bir bezle silinebilir.