	<p>E-UYGULAMALAR VE DOKÜMAN YÖNETİM SİSTEMİ PROJESİ (EUP)</p> <p>ELEKTRONİK UYGULAMALAR PROJESİ</p> <p>FİRMA KAYIT KILAVUZU</p>	<p>Doküman: EUP</p> <p>Tarih: 01.10.2013</p>
---	---	--

1. AÇIKLAMA

Türkiye İlaç ve Tıbbi Cihaz Kurumu (TİTCK) Elektronik Uygulamalar Projesi (EUP) Sistemi internet üzerinden çalışan bir sistemdir ve sisteme girişiniz internet üzerinden olacaktır. Ancak TİTCK'nın öngördüğü güvenlik tedbirleri nedeni ile sistemi ilk kez kullanıyorsanız sistemin internet sayfasına girebilmek için bilgisayarınızda bazı ayarlamalar yapmanız gerekmektedir. Söz konusu ayarları yapabilmek için lütfen aşağıdaki adımları takip ediniz.

- Sistemi kullanabilmek için gerekli olan standart bilgisayar, yazıcı, tarayıcı ve pdf dönüştürücü programınızın bilgisayarınıza kurulmuş olması, internet bağlantınızın mevcut ve çalışır durumda olması gerekmektedir.
- Elektronik veri tabanımız sadece Internet Explorer versiyon 8 ile uyumlu şekilde çalışmaktadır. Internet Explorer versiyon 9, 10 ve Google Chrome ile de çalıştırılmaktadır. Sorun yaşanması halinde Internet Explorer 8.0 ile devam edilmelidir.
- Internet Explorer 8.0 "Araçlar" menüsünden "Uyumluluk ayarları" yapılarak kullanılabilir. Bu ayarlar yapılmaz ise işlem sekmeleri görüntülenemez.

2. FİRMA KAYDI

<http://www.titck.gov.tr> adresinden açılan ana sayfada sağ bölümde yer alan "EUP (Elektronik Uygulamalar Projesi) İşlemleri" linki tıklanır. Buradan "Elektronik Uygulamalar Giriş" tıklanarak şifre giriş ekranına ulaşılır. İlk kez kayıt yapacak firmalar öncelikle bu ekranda yer alan Firma Kayıt sekmesine tıklayarak Firma kayıt işlemlerini gerçekleştirebilirler.



e-İşlemler Kullanıcı Girişi

T.C. Kimlik Numarası:

Şifre:

Hatırla Şifremi unuttum

21162

KOZMETİK FİRMALARININ DİKKATİNE !

Firma Kayıt ve her türlü diğer başvurular öncesi okunması gereken **"Kozmetik Faaliyetleri Elektronik Uygulamalar Kılavuzu Sürüm 2.0"** i indirmek için lütfen [buraya tıklayınız](#).



E-UYGULAMALAR VE DOKÜMAN YÖNETİM SİSTEMİ PROJESİ
(EUP)

ELEKTRONİK UYGULAMALAR PROJESİ
FİRMA KAYIT KILAVUZU

Doküman: EUP
Tarih: 01.10.2013

Firma Kayıt işlemi bir kez yapılmalıdır. Başarı ile kayıt gerçekleştirilmiş ve istenen pdfler yüklenmişse 2.bir kayıt işlemi kesinlikle yapılmamalıdır.

Firma kayıt sekmesini göremiyor iseniz Internet Explorer 8.0 "Araçlar" menüsünden "Uyumluluk ayarları" yapılarak yeniden deneyiniz. Bu ayarlar yapılmaz ise işlem sekmeleri görüntülenemez.

GİRİŞ

Firma Bilgileri

Firma Adı :	Boş Bırakılmaz
Firma Yetkili T.C. Kimlik Numarası :	T.C Kimlik No Giriniz
Vergi Numarası :	Boş Bırakılmaz 10 veya 11 haneli olmalıdır.
Firma Tanımlayıcı No :	Boş Bırakılmaz
Vergi Dairesi :	Boş Bırakılmaz
Faaliyete Başlangıç Tarihi :	<input type="text"/>
Ticaret Odası Adı :	Boş Bırakılmaz
Ticaret Sicil No :	<input type="text"/>
Firma Faaliyet Tipi :	<input type="checkbox"/> İlaç <input type="checkbox"/> Sanayi <input type="checkbox"/> Tıbbi Cihaz <input type="checkbox"/> Kozmetik
Adres Bilgileri :	<input type="text"/>
Posta Kodu :	Boş Bırakılmaz
İl :	Seçiniz
İlçe :	<input type="text"/>
Telefon Numarası :	<input type="text"/>
Fax Numarası :	<input type="text"/>
Firmanın Web Adresi :	<input type="text"/>
Firmanın KEP Adresi :	Boş Bırakılmaz

Firma Yetkilisi Bilgileri

Kullanıcı T.C. Kimlik No :	T.C Kimlik No Giriniz
Adi Soyadı :	Boş Bırakılmaz
Yetkiler :	<input checked="" type="checkbox"/> Firma Yetkilisi <input type="checkbox"/> Üzlem Yetkilisi <input type="checkbox"/> İTİS Sorumlusu <input type="checkbox"/> Sistem Kullanıcısı <input type="checkbox"/> Görme Yetkilisi
Telefon No :	<input type="text"/>
E-Posta Adresi :	Boş Bırakılmaz Only sonrası şifre bu adrese gönderilecektir.

Ekler

İmzalı Kaşeli Dilekçe :	<input type="button" value="Dosya Seç"/> Dosya seçilmedi
Ticaret Sicil Gazetesi :	<input type="button" value="Dosya Seç"/> Dosya seçilmedi
İmza Sirküleri :	<input type="button" value="Dosya Seç"/> Dosya seçilmedi

Sisteme, taranıp pdf dosyası şeklinde yüklenen imza sirkülerinin kabul edilebilmesi için okunaklı olması gerekmektedir. Başvuruyu sonlandır kutucuğu tıklanmadan önce sağ üstteki yazıcı sembolü ile bu sayfanın çıktısı alınmalıdır ve firma yetkilisi tarafından imzalı kaşeli şekilde Kurumumuza gönderilmelidir. Bu işlemlerden sonra elektronik olarak işlemin tamamlanabilmesi için "Başvuruyu Sonlandır" kutucuğu mutlaka tıklanmalıdır.



E-UYGULAMALAR VE DOKÜMAN YÖNETİM SİSTEMİ PROJESİ
(EUP)

ELEKTRONİK UYGULAMALAR PROJESİ
FİRMA KAYIT KILAVUZU

Doküman: EUP
Tarih: 01.10.2013

Firma Yetkilisi Bilgileri

Kullanıcı T.C. Kimlik No :	<input type="text" value="Boş Bırakılmaz"/>
Adı Soyadı :	<input type="text" value="Boş Bırakılmaz"/>
Yetkiler :	<input checked="" type="checkbox"/> Firma Yetkilisi <input type="checkbox"/> Uzem Yetkilisi <input type="checkbox"/> ITS Sorumlusu <input type="checkbox"/> Sistem Kullanıcısı <input type="checkbox"/> Görme Yetkisi
Telefon No :	<input type="text"/>
E-Posta Adresi :	<input type="text" value="Boş Bırakılmaz"/> Onay sonrası şifre bu adrese gönderilecektir.


Ekler

İmzalı Kaşeli Dilekçe :	<input type="text"/>	<input type="button" value="Gözet.."/>
Ticaret Sicil Gazetesi :	<input type="text"/>	<input type="button" value="Gözet.."/>
İmza Sirküleri :	<input type="text"/>	<input type="button" value="Gözet.."/>

FİRMA GİRİŞ EKRANI

FİRMA BİLGİLERİ

- **Firma Adı:** Firmanın "Ticaret Sicili Gazetesi"nde yer alan adı yazılmalıdır.
- **Firma Yetkili T.C. Kimlik Numarası:** Firma yetkilisinin T.C. kimlik numarası yazılmalıdır. Aşağıda bu kişinin bilgilerinin yeniden girilmesi gerekmektedir.
- **Vergi Numarası:** Firmanın vergi numarası yazılmalıdır (Tam 10 Haneli olmalıdır). Vergi numarası 10 haneden oluşmuyorsa numara tamamlayacak kadar sıfır (0) yazılır. (Örn: 0012345678)
- **Firma Tanımlayıcı No:** Sistem tarafından otomatik olarak atanacağından bu kısmı boş bırakınız.
- **Vergi Dairesi:** Firmanın bağlı olduğu vergi dairesinin adı yazılmalıdır.
- **Faaliyete Başlangıç Tarihi:** Firmanın bağlı olduğu Ticaret Odası Faaliyet Belgesinde geçen işe başlama tarihi yazılmalıdır.
- **Ticaret Odası Adı:** Firmanın bağlı olduğu ticaret odası adı yazılmalıdır.
- **Ticaret Odası Kayıt No:** Firmanın bağlı bulunduğu ticaret odasındaki kayıt numarası yazılmalıdır.
- **Firma Faaliyet Tipi:** Uygun seçenek/seçenekler işaretlenmelidir.
- **GLN No:** GLN (Global Location Number) ilaç firmaları için gerekli bir numaradır. Firma kaydı esnasında firma faaliyet tipi "İlaç" ve/veya "Sanayi" seçimi olan kayıtlarda GLN No alanı boş bırakılamaz. Firma faaliyet tipi "Kozmetik" olan ve bu numarayı edinmemiş olan firmaların yetkilileri bu kısmı boş bırakabilir.
"GLN EKLE" ekranına TOBBdan alınan GS1 numarası ile 12 haneli firma GLN numarası girildikten sonra "GLN Kontrol" tıklanarak 13. Hanenin kontrolü sağlanır. Toplam 13 haneli GLN No bilgisinin doğruluğundan eminseniz "Ekle" butonu tıklanarak GLN No tanımlanır.

 <p>Sağlık Bakanlığı Türkiye İlaç ve Tıbbi Cihaz Kurumu</p>	<p>E-UYGULAMALAR VE DOKÜMAN YÖNETİM SİSTEMİ PROJESİ (EUP)</p> <p>ELEKTRONİK UYGULAMALAR PROJESİ</p> <p>FİRMA KAYIT KILAVUZU</p>	<p>Doküman: EUP</p> <p>Tarih: 01.10.2013</p>
--	---	--

- **Adres Bilgileri:** Firmanın Ticaret Sicil Gazetesindeki adresi, posta kodu, il, ilçesi yazılmalıdır.
- **İletişim Bilgileri:** Firmanın telefon numarası, fax numarası, firmanın web adresi yazılmalıdır (firmanın web adresi yoksa boş geçilecektir)
- **KEP Adresi:** Firmanın **“Kayıtlı Elektronik Posta adresi”** varsa yazılmalıdır yoksa Firmanın e-posta adresi yazılacaktır. 2014 yılı içerisinde e-imza ile evrak kabulü ve kayıtlı e-postaya evrak gönderimi yapılması planlanmaktadır.

FİRMA YETKİLİSİ BİLGİLERİ

- **Kullanıcı T.C. Kimlik No:** Firma Yetkilisinin TC Kimlik Numarası yazılmalıdır.
- **Adı Soyadı:** Firma Yetkilisinin Adı Soyadı yazılmalıdır.
- **Yetkiler:** Firma Yetkilisinin yetkileri ilgili seçenekler arasından tıklanarak seçilmelidir.
- **Telefon No:** Firma yetkilisinin telefon numarası yazılmalıdır.
- **E-Posta Adresi:** Firma yetkilisinin e-posta adresi yazılmalıdır. **Firma onayı sonrası şifre bu adrese gönderileceğinden bu adresin doğru yazılması çok önemlidir.**

EKLER

Başvuruya ilişkin imzalı kaşeli dilekçe, ticaret sicil gazetesini ve imza sirküleri pdf belge formatında yüklenmeli ve **“Başvuruyu Sonlandır”** tıklanmalıdır. Eklenen pdf dokümanların sayfa başı sayfa boyutu 100KB’ı geçmemelidir.

Alınan sayfa çıktısı ve eklenen dokümanlarla birlikte Kurum evrak servisine gelerek birimize dilekçenizi bırakmanızla birlikte Kurumumuzca firma ve firma yetkilisi kayıtları onaylanarak kayıt sırasında belirttiğiniz **firma yetkilisi e-posta adresine** şifre ve firma tanımlayıcı numaranız gönderilecektir.




Firma Kayıt başvuru işleminiz başarıyla tamamlanmıştır.

- Firma Kayıt onayı gün içerisinde kontrol edilmesine müteakip gerçekleştirilecektir.
- Onay işlemi ardından kayıt ekranına girilen firma yetkilisinin e-posta adresine şifre gönderilecektir.
- Gönderilecek şifre ile "E-Uygulamalar Giriş" den sisteme girilerek "İşlemler" kısmından diğer sistem kullanıcıları tanımlanabilir.

Türkiye İlaç ve Tıbbi Cihaz Kurumu

FİRMA BİLGİLERİ

“Başvuruyu Sonlandır” tıklandıktan sonra yukarıdaki ekranı mutlaka görüntüleyiniz.

 <p>Sağlık Bakanlığı Türkiye İlaç ve Tıbbi Cihaz Kurumu</p>	<p>E-UYGULAMALAR VE DOKÜMAN YÖNETİM SİSTEMİ PROJESİ (EUP)</p> <p>ELEKTRONİK UYGULAMALAR PROJESİ</p> <p>FİRMA KAYIT KILAVUZU</p>	<p>Doküman: EUP</p> <p>Tarih: 01.10.2013</p>
--	---	--

Şifrenizi edindikten sonra diğer kullanıcıların kayıt ve silme işlemlerini aşağıdaki ekranda anlatıldığı gibi yapabilirsiniz.


3. FİRMA KULLANICILARININ KAYDI

Firma yetkilisinin T.C. Kimlik numarası ve e-posta adresine gönderilen şifre ile aşağıdaki ekrandan giriş yapılmalıdır. Sayfaya erişimin kısayolu <http://e-islemler.iegm.gov.tr/> 'dur.



Firma yetkilisi tarafından giriş yapıldıktan sonra "İşlemler" altında yer alan "Kullancı Ekle" tıklanır.



 <p>Sağlık Bakanlığı Türkiye İlaç ve Tıbbi Cihaz Kurumu</p>	<p>E-UYGULAMALAR VE DOKÜMAN YÖNETİM SİSTEMİ PROJESİ (EUP)</p> <p>ELEKTRONİK UYGULAMALAR PROJESİ</p> <p>FİRMA KAYIT KILAVUZU</p>	<p>Doküman: EUP</p> <p>Tarih: 01.10.2013</p>
--	---	--

Açılan alanda aşağıda gösterilen alanlar doldurularak “Kaydet” tıklanır. Şifre, “E-posta Adresi” alanına yazılan kullanıcı e-posta adresine otomatik olarak gönderilecektir.



T.C. Sağlık Bakanlığı
Türkiye İlaç ve
Tıbbi Cihaz Kurumu

Türkiye İlaç ve Tıbbi Cihaz Kurumu

İşlemler | Kullanıcı İşlemleri | Yetkili İşlemleri

27779346870 ÇIKIŞ

DEHİZ KATIRCIOĞLU - TEPE TEKNOLOJİK SERVİSLER

Firmam | İlaç Ekle | Kullanıcılarım | İlaç | K...
İlaç İhracat Başvuru

FİRMANIZ

İthalat/Kontrol | Advers Etki | İthalat Bildirim | İhracat Bildirim

Kullanıcı Bilgileri

Veri Geçerlilik Başlangıç Tarihi :	30.09.2013
Onaylayanın TC Kimlik Numarası :	27779346870
Firma Tanımlayıcı No:	2667269000077
Firma Ticari Adı :	TEPE TEKNOLOJİK SERVİSLER
Kullanıcı TC Kimlik No :	
Adı Soyadı:	
Firma Yetkilisi:	<input type="checkbox"/>
UZEM Yetkilisi	<input checked="" type="checkbox"/>
İTS Sorumlusu	<input checked="" type="checkbox"/>
Sistem Kullanıcısı:	<input checked="" type="checkbox"/>
Görme Yetkisi:	<input checked="" type="checkbox"/>
Telefon No:	
Telefon No:	
Fax No:	
E-Posta Adresi:	