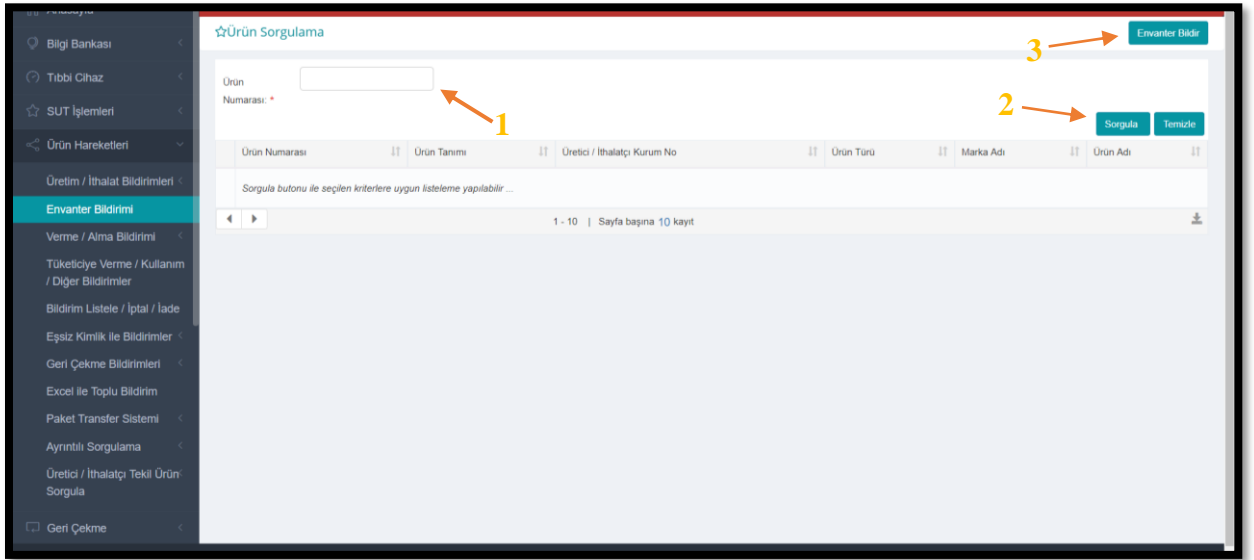


EK - 1 SAĞLIK HİZMET SUNUCULARI VE TIBBİ HİZMET SAĞLAYICILARI DEMİRBAŞ ENVANTER BİLDİRİM İŞLEMLERİ

Envanter bildirimini yapılabilmesi için ürün numarasının (ürün barkodu) bilinmesi ve bu ürün numarasının ÜTS'de ya da TITUBB sisteminde tanımlı olması gerekmektedir.

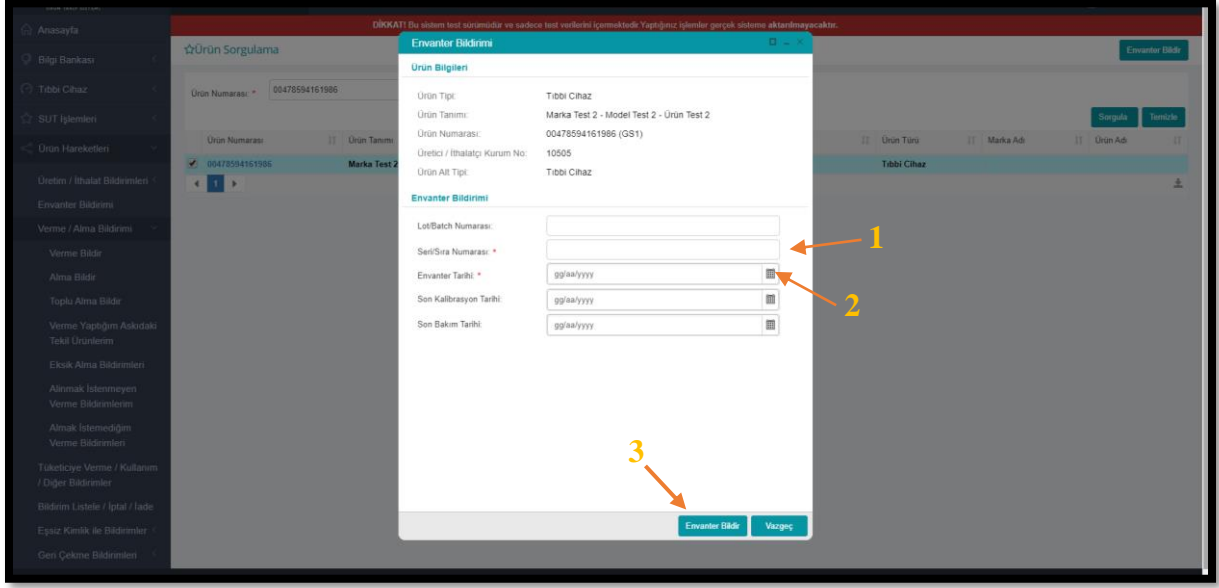
Ürün numarası ÜTS'de bulunuyor ise;

1. ÜTS'de Ürün Hareketleri→Envanter Bildirimi menüsünden ürün numarası bilgisi girilir ve Sorgula yapılarak ürünü işaretleyip sağ üst köşede bulunan Envanter Bildir seçilerek envanter bildirim işlemine başlanır. (Şekil 1)



Şekil 1- Envanter Bildirim Ekranı

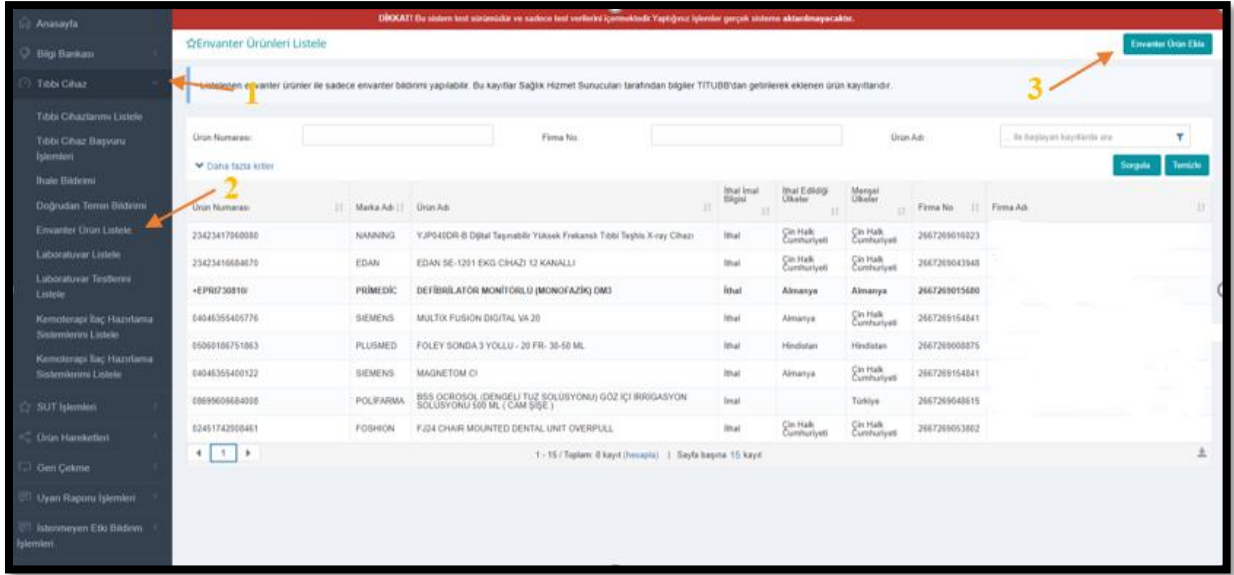
2. “Envanter Bildir” tıklandığında Şekil 2’de yer alan pencere açılmakta olup “*” işaretinin bulunduğu alanlardaki bilgilerin girilmesi zorunludur.
3. İlgili bilgiler girilerek “Envanter Bildir”e tıklanır ve envanter bildirim gerçekleştirilmiş olur.



Şekil 2- Envanter Bildirim İşlemi

Ürün numarası ÜTS'de bulunmuyor ise;

1. Envanter bildirim için öncelikle daha önceki kayıt sistemi olan Türkiye İlaç ve Tıbbi Cihaz Ulusal Bilgi Bankası(TİTUBB) üzerinden ürün numarası bilgisinin çağırılması ve ÜTS tarafında tanımlı hale gelmesi gerekmektedir.
2. Bu işlemin yapılması için ÜTS'de Tıbbi Cihaz→Envanter Ürün Listele seçildiğinde karşınıza çıkan ekranda halihazırda diğer sağlık kuruluşları tarafından TİTUBB'dan çağrılan ve ÜTS'de tanımlı hale gelen ürün bilgileri yer almaktadır. Bu ürünler firmanın/kurumun envanterinde yer alan ürünler anlamına gelmemektedir. (Şekil 3)
3. Ürün numarasını bilmediğiniz ürünler için burada tanımlı hale gelmiş olan ürünleri de inceleyerek (marka veya firma üzerinden sorgulama yaparak) sahibi olduğunuz ürünün ürün numarasını buradaki tanımlı ürünler üzerinden bulabilirsiniz.



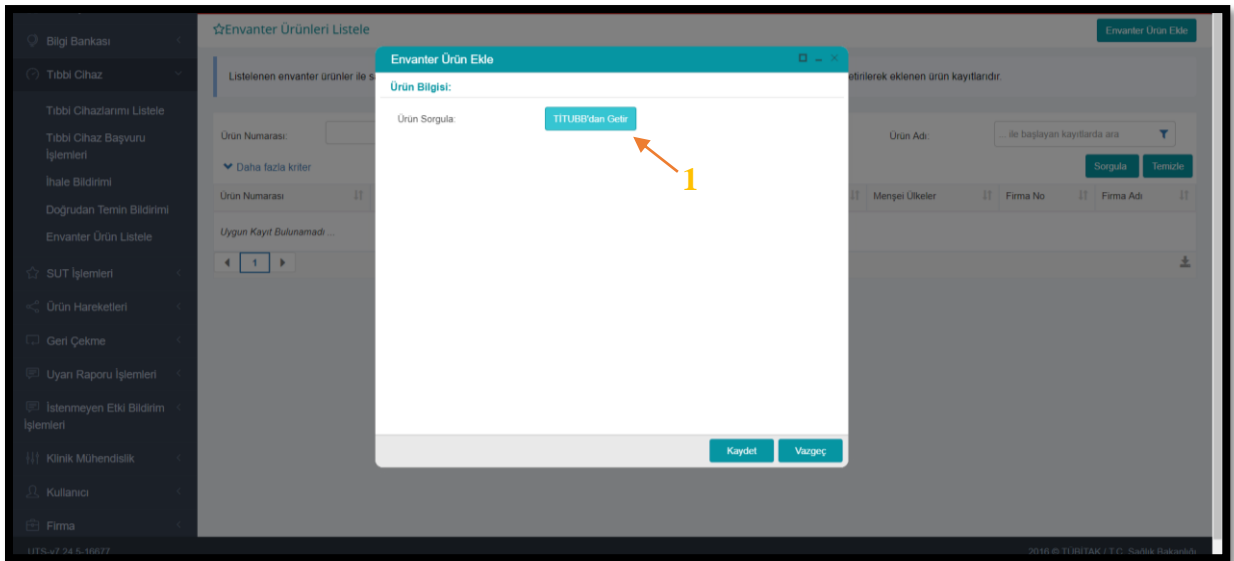
Envanter Ürünleri Listele

1 - 15 (Toplam: 8 kayıt (hesaplı)) | Sayfa başına 15 kayıt

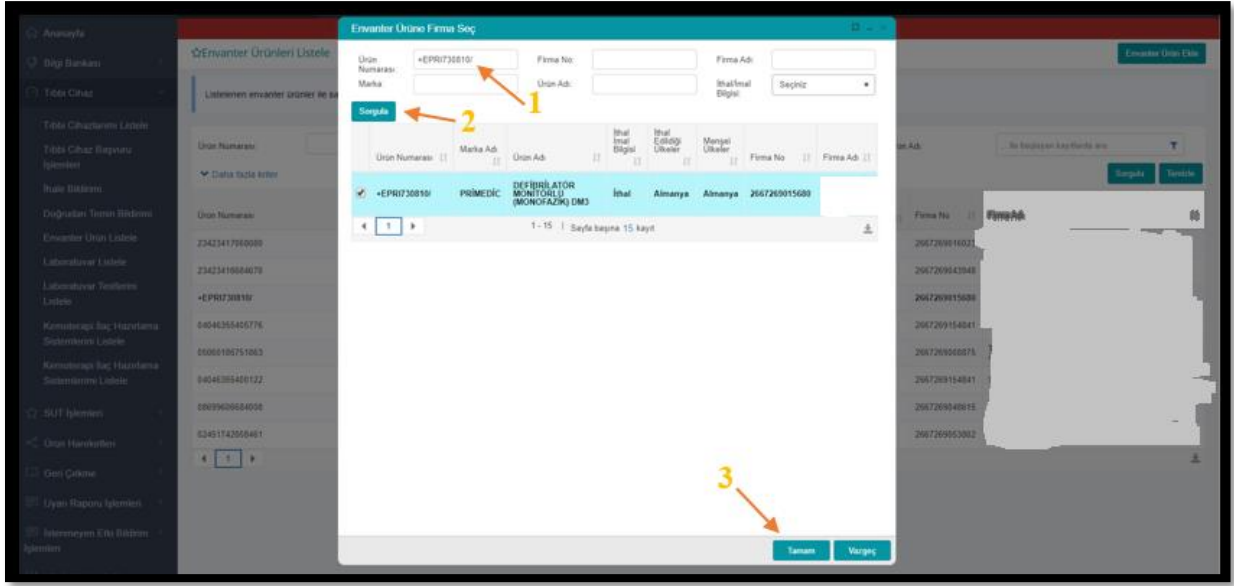
Ürün Numarası	Marka Adı	Ürün Adı	İthal İmal Bilgi	İthal Edildiği Ülkeler	Menşei Ülkeler	Firma No	Firma Adı
23423417940880	NANNING	YJ04E0R-8 Dijital Teğnatibir Yüksek Frekanslı Tıbbi Teğnatibir X-ray Cihazı	İthal	Çin Halk Cumhuriyeti	Çin Halk Cumhuriyeti	2667269016023	
23423416684676	EDAN	EDAN SE-1251 EKG CİHAZ 12 KANALLI	İthal	Çin Halk Cumhuriyeti	Çin Halk Cumhuriyeti	2667269043948	
+EP90730810	PRIMEDIC	DEFİBRİLATÖR MONİTÖRLÜ (MONOFAZIK) DM3	İthal	Almanya	Almanya	2667269015680	
04046355465776	SIEMENS	MULTIX FUSION DIGITAL VS 20	İthal	Almanya	Çin Halk Cumhuriyeti	2667269154841	
00909186751063	PLUSMED	FOLEY SONDASI 3 YOLLU - 20 FR- 30-50 ML	İthal	Hindistan	Hindistan	2667269008875	
04046355440122	SIEMENS	MAGNETOM CI	İthal	Almanya	Çin Halk Cumhuriyeti	2667269154841	
0089909884038	POLFARMA	BSS ODOBOL (DENGELETLİ TULZ ÇÖZÜSÜYONU) GÖZ İÇİ İRRİGASYON ÇÖZÜSÜYONU 500 ML (CAM ŞİŞE)	İthal	Türkiye	Türkiye	2667269048615	
02451742950481	FOSHON	F024 CHAIR MOUNTED DENTAL UNIT OVERPULL	İthal	Çin Halk Cumhuriyeti	Çin Halk Cumhuriyeti	2667269033602	

Şekil 3 – TITUBB tarafından ürün sorgulama ekranı

4. Ürün numarasını TITUBB'dan çağırmak için ÜTS'de Tıbbi Cihaz → Envanter Ürün Listele ekranında “Envanter Ürün Ekle” seçilir. (Şekil 3)
5. Akabinde TITUBB sorgulama işlemi yapılarak ilgili veri alanları üzerinden ürün numarası bulunur (Şekil 4 ve 5).
6. “TITUBB'dan Getir” butonuna tıklandığında Şekil 5'de yer alan pencere açılmakta olup ürüne ait bilinen bilgiler ile sorgulama yapılır.

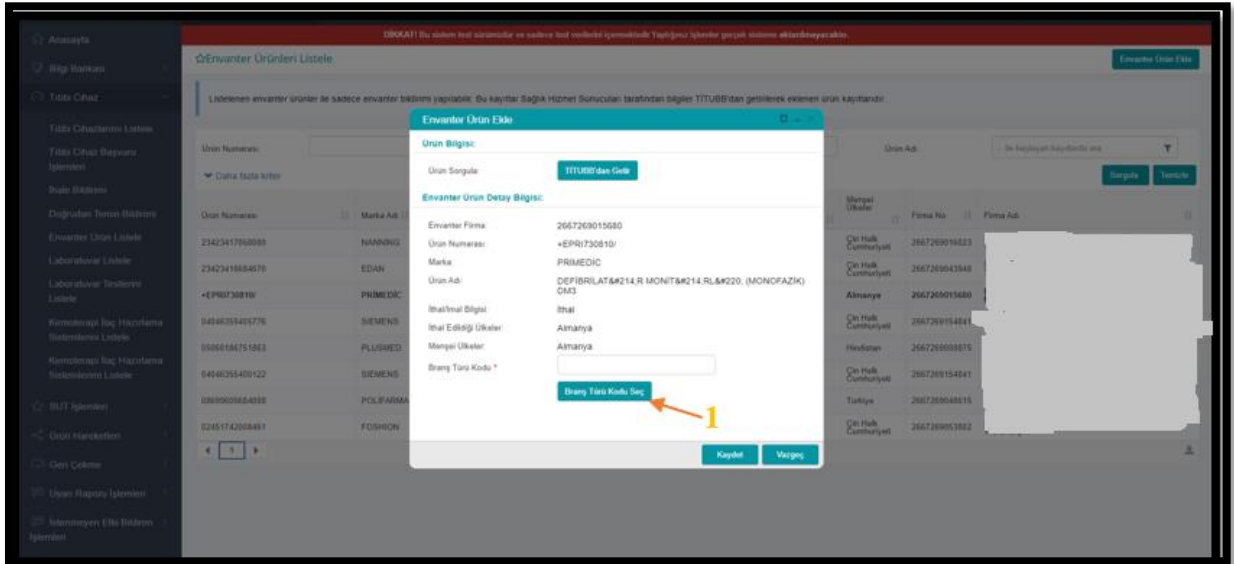


Şekil 4 – TITUBB tarafından kayıtlı ürün barkodunun ÜTS tarafına çağırma işlemi



Şekil 5 – TİTUBB tarafından kayıtlı ürün barkodunun sorgulama işlemi

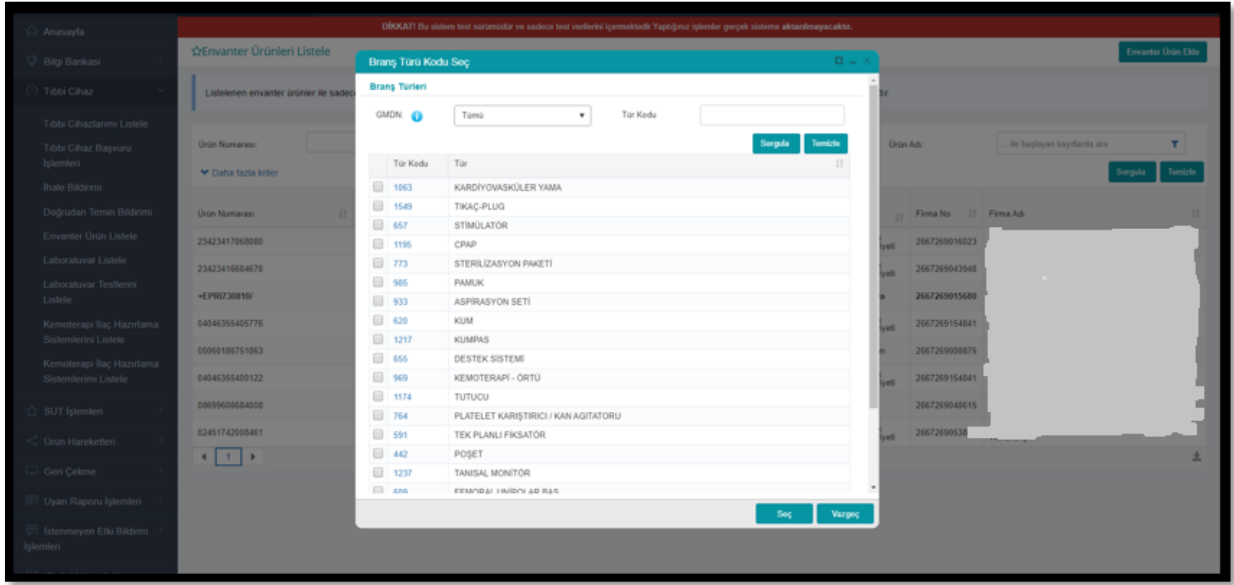
7. Şekil 5’de yer alan pencerede Tamam butonuna tıklandığında Şekil 6’de yer alan pencere açılmaktadır.



Şekil 6 – TİTUBB tarafından kayıtlı ürün ekleme işlemi

8. Şekil 6’de yer alan pencerede Branş Türü Kodu seçimi zorunludur. “Branş Türü Kodu Seç”e tıkladığımızda Şekil 7’de yer alan pencere açılmaktadır.
9. Açılan pencerede cihaza en uygun branş türü seçiminin yapılması gerekmektedir.

10. Bir ürün numarası için TİTUBB'dan çağrılma işlemi bir kez yapılmaktadır. Yani herhangi bir sağlık tesisi bir ürün numarasını TİTUBB dan çağrılma işlemi yapmış ise diğer sağlık tesisleri o ürün numarası için envanter bildirimini yapabilmektedir. Ayrıca bu işlemin tekrarlanmasına sistem izin vermemektedir.
11. Şekil 7' de yer alan ekrandan uygun brans türü seçilmesinin akabinde Şekil 6'da yer alan ekranda Kaydet butonuna tıklanması halinde TİTUBB'dan ürün çağırma işlemi tamamlanmış olacaktır.

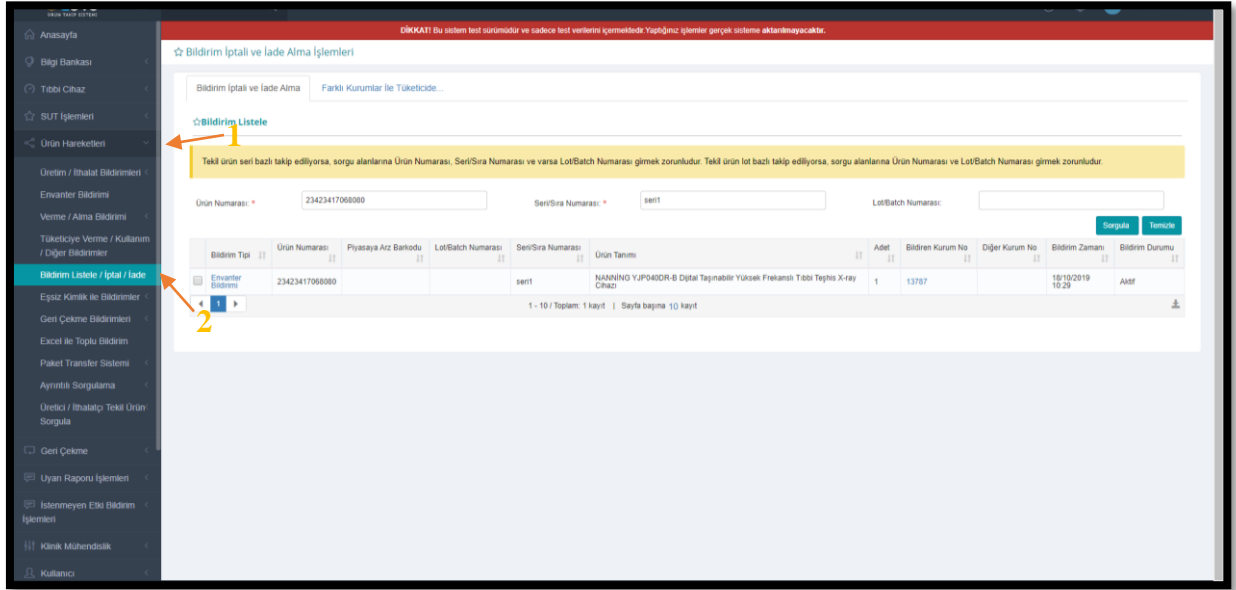


Şekil 7 – Branş Türü Kodu Seçme İşlemi

12. TİTUBB'dan çağrılmış ürüne doğrudan Ürün Hareketleri → Envanter Bildirimi alanından envanter bildirimini gerçekleştirilebilir. Bu işlem için Şekil 1 ve 2 deki işlemlerin yapılması gerekmektedir.

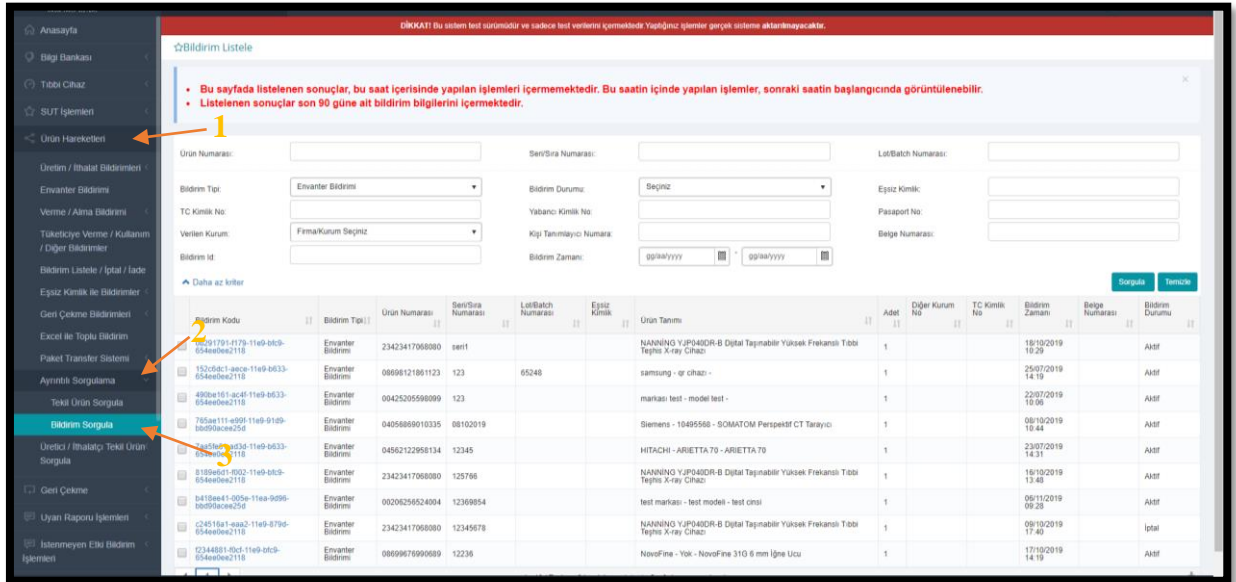
Yapılmış Olan Envanter Bildirimlerinin Sorgulanması

1. Sağlık tesisleri yapmış oldukları envanter bildirimlerini sorgulayarak üzerlerinde bulunan envanter bilgilerine ulaşabilir.
2. Bu işlemin yapılması için Ürün Hareketleri → Bildirim Listele/İptal/İade menüsünden Ürün Numarası ve Seri Numarası bilgisi girilerek sorgulama yapılabilir. (Şekil 8)



Şekil 8 – Bildirim Listele Ekranı

3. Ya da Ürün Hareketleri → Ayrıntılı Sorgulama → Bildirim Sorgula menüsü üzerinden Bildirim Türü Envanter Bildirimi seçilerek herhangi bir bilgi girmeden sorgulama yapıldığında son 90 içerisinde yapılmış envanter bildirimleri listelenecektir. (Şekil 9)



Şekil-9 Ayrıntılı Sorgulama Ekranı